

Återkalla anläggnings godkännande för ursprungsgarantier och avsluta konto

Om du inte längre vill ha ursprungsgarantier och vill avsluta ditt konto behöver du återkalla anläggningens godkännande för ursprungsgarantier.

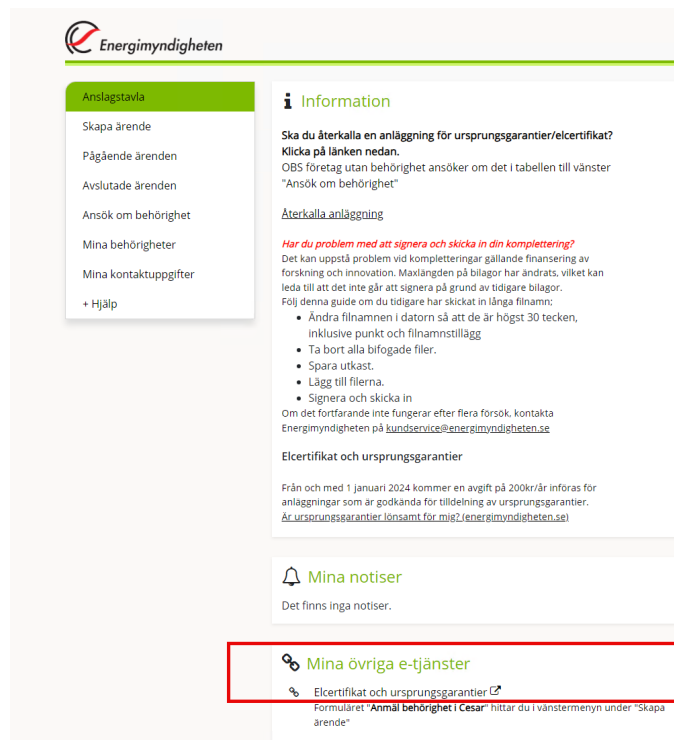
1. Mina Sidor

Logga in på [Mina sidor](#).



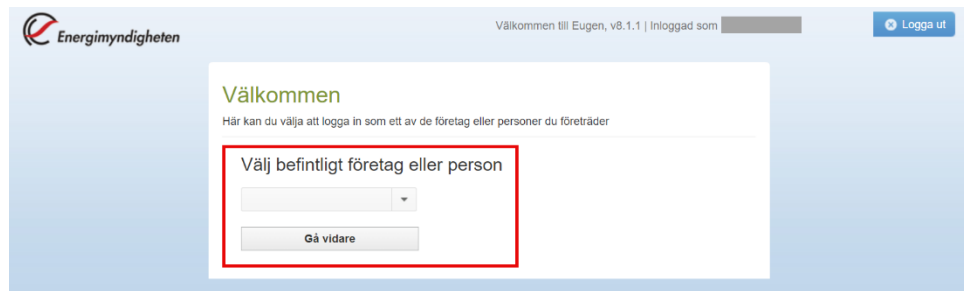
2. Till e-tjänsten för ursprungsgaranti och elcertifikat

Gå till ”Mina övriga e-tjänster” och klicka sedan på ”Elcertifikat och ursprungsgarantier” för att komma vidare till e-tjänsten.



3. Välj företag eller person som du företräder

Klicka på pil ner för att få fram en rullista. Välj företaget eller personen du företräder och klicka sedan på ”Gå vidare”.



Välkommen till Eugen, v8.1.1 | Inloggad som [namn] [Logga ut](#)

Välkommen
Här kan du välja att logga in som ett av de företag eller personer du företräder

Välj befintligt företag eller person

[dropdown menu]

[Gå vidare](#)

4. Återkalla anläggnings godkännande för ursprungsgarantier

Klicka på ”Återkalla anläggning/Avslut av elcertifikatkonto” i den vänstra menyn.



Välkommen till Eugen, v8.1.1 | Inloggad som [namn] [Logga ut](#)

Välkommen till Eugen!
Här kan du:
• ansöka om elcertifikat
• ansöka om ursprungsgarantier
• anmäla dig eller ditt företag som kvotpliktig
• ansöka om registrering som elintensiv industri
• deklarerar din eller ditt företags kvotplikt
• anmäla förändringar gällande elcertifikat, ursprungsgarantier och kvotplikt

Notiser
• Årsavgift ursprungsgarantier 2023-06-14

Senaste händelserna

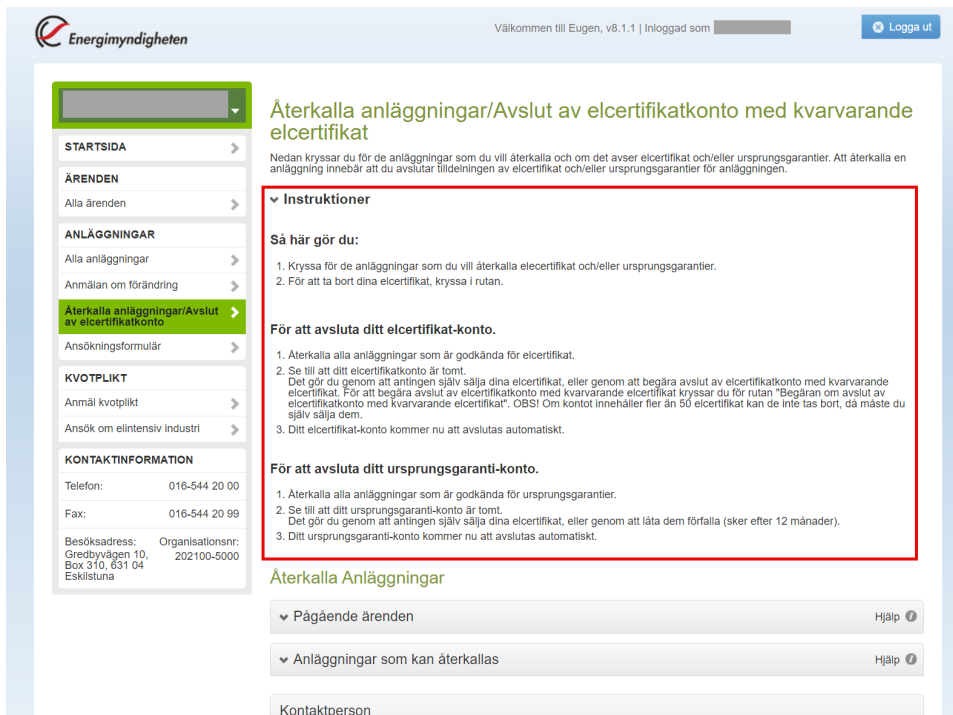
Meny:
STARTSIDA
ÄRENDEN
Alla ärenden
ANLÄGGNINGAR
Alla anläggningar
Anmälan om förändring
Återkalla anläggningar/Avslut av elcertifikatkonto
Ansökningsformulär

5. Välj anläggning

Välj den anläggning vars godkännande för ursprungsgarantier du vill återkalla och bocka i ”Återkalla ursprungsgarantier”.

Vill du även återkalla godkännande för tilldelning av elcertifikat bockar du i ”Återkalla elcertifikat”.

På sidan finns mer information hur du går till väga.



Välkommen till Eugen, v8.1.1 | Inloggad som [] [Logga ut](#)

Återkalla anläggningar/Avslut av elcertifikatkonto med kvarvarande elcertifikat

Nedan kryssar du för de anläggningar som du vill återkalla och om det avser elcertifikat och/eller ursprungsgarantier. Att återkalla en anläggning innebär att du avslutar tilldelningen av elcertifikat och/eller ursprungsgarantier för anläggningen.

Instruktioner

Så här gör du:

- Kryssa för de anläggningar som du vill återkalla elcertifikat och/eller ursprungsgarantier.
- För att ta bort dina elcertifikat, kryssa i rutan.

För att avsluta ditt elcertifikat-konto.

- Återkalla alla anläggningar som är godkända för elcertifikat.
- Se till att ditt elcertifikatkonto är tomt.
Det gör du genom att antingen själv sälja dina elcertifikat, eller genom att begära avslut av elcertifikatkonto med kvarvarande elcertifikat. För att begära avslut av elcertifikatkonto med kvarvarande elcertifikat kryssar du för rutan "Begär om avslut av elcertifikatkonto med kvarvarande elcertifikat". OBS! Om kontot innehåller fler än 50 elcertifikat kan de inte tas bort, då måste du själv sälja dem.
- Ditt elcertifikat-konto kommer nu att avslutas automatiskt.

För att avsluta ditt ursprungsgaranti-konto.

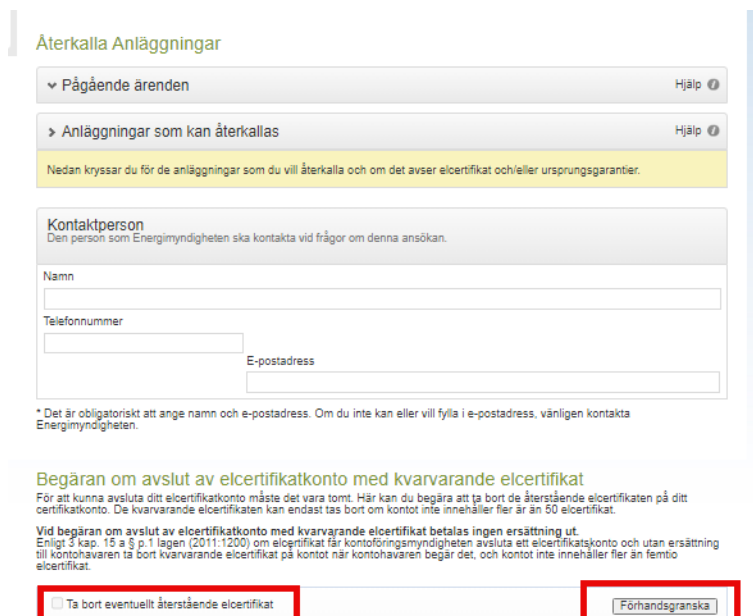
- Återkalla alla anläggningar som är godkända för ursprungsgarantier.
- Se till att ditt ursprungsgaranti-konto är tomt.
Det gör du genom att antingen själv sälja dina elcertifikat, eller genom att låta dem förfalla (sker efter 12 månader).
- Ditt ursprungsgaranti-konto kommer nu att avslutas automatiskt.

Återkalla Anläggningar

- ▼ Pågående ärenden [Hjälp](#)
- ▼ Anläggningar som kan återkallas [Hjälp](#)
- Kontaktperson

6. Granska ansökan

Fyll sedan i dina kontaktuppgifter.



Återkalla Anläggningar

- ▼ Pågående ärenden [Hjälp](#)
- Anläggningar som kan återkallas [Hjälp](#)

Nedan kryssar du för de anläggningar som du vill återkalla och om det avser elcertifikat och/eller ursprungsgarantier.

Kontaktperson
Den person som Energimyndigheten ska kontakta vid frågor om denna ansökan.

Namn

Telefonnummer

E-postadress

* Det är obligatoriskt att ange namn och e-postadress. Om du inte kan eller vill fylla i e-postadress, vänligen kontakta Energimyndigheten.

Begär om avslut av elcertifikatkonto med kvarvarande elcertifikat
För att kunna avsluta ditt elcertifikatkonto måste det vara tomt. Här kan du begära att ta bort de återstående elcertifikaten på ditt certifikatkonto. De kvarvarande elcertifikaten kan endast tas bort om kontot inte innehåller fler än 50 elcertifikat.

Vid begäran om avslut av elcertifikatkonto med kvarvarande elcertifikat betalas ingen ersättning ut. Enligt 3 kap. 15 a § p. 1 lagen (2011:1200) om elcertifikat får kontoföringsmyndigheten avsluta ett elcertifikatkonto och utan ersättning till kontohavaren ta bort kvarvarande elcertifikat på kontot när kontohavaren begär det, och kontot inte innehåller fler än femtio elcertifikat.

Ta bort eventuellt återstående elcertifikat Förhandsgranska

Om du återkallar godkännande för tilldelning av elcertifikat och även vill avsluta kontot, och därmed undvika kommande årsavgift, bocka i ”Ta bort eventuellt återstående elcertifikat”.

7. Förhandsgranska

Klicka därefter på ”Förhandsgranska” för att granska din ansökan.

8. Signera och skicka in

När du har granskat din ansökan, klicka på ”Jag vill signera och skicka in”. Följ sedan instruktion för signering.

Sammanfattning: Begäran om att återkalla anläggning och/eller avslut av elcertifikatkonto med kvarvarande elcertifikat

▼ Du har begärt att återkalla följande anläggningar avseende ELCERTIFIKAT

▼ Du har begärt att återkalla följande anläggningar avseende URSPRUNGSGARANTIER

* Det är obligatoriskt att ange namn och e-postadress. Om du inte kan eller vill fylla i e-postadress, vänligen kontakta Energimyndigheten.

Kontaktperson

Den person som Energimyndigheten ska kontakta vid frågor om denna ansökan.

Namn:

Telefonnummer:

E-postadress:

Beslut kommer att genereras automatiskt baserat på de val du har gjort enligt ovan. Om du behöver komma i kontakt med Energimyndigheten kan du nå oss via 016-544 24 33 eller e-post elcertifikat@energimyndigheten.se

[Tillbaka](#)

[Jag vill signera och skicka in](#)

Så här behandlar Energimyndigheten dina personuppgifter

Signeringen gäller av dig ifyllda val

Sökande: 

Begäran om avslut av elcertifikatkonto med kvarvarande elcertifikat

OBS. Stäng inte ner sidan efter signering. Invänta bekräftelse på att din ansökan har tagits emot, det kan ta några minuter.




Avbryt

Skriv under

9. Bekräftelse

När din ansökan är inskickad får du en bekräftelse.



The screenshot shows the user interface of Energimyndigheten. At the top left is the logo and name. At the top right, it says 'Välkommen till Eugen, v6.1.1 | Inloggad som [redacted]' and a 'Logga ut' button. On the left is a navigation menu with 'STARTSIDA', 'ÄRENDEN' (with a sub-link 'Alla ärenden'), and 'ANLÄGGNINGAR' (with a sub-link 'Alla anläggningar'). The main content area has a green header 'Tack för din ansökan' and a message: 'Beslut aviseras om möjligt inom kort och finns även under avslutade ärenden på Mina sidor. Dina ärenden visas nedan tillsammans med diarienummer. Ange alltid diarienummer vid kontakt med energimyndigheten.' Below this is a table with columns 'Anläggning', 'Ärende', and 'Diarienummer'. A row is visible with the text 'Begäran om avslut av elcertifikatkonto med kvarvarande elcertifikat' under the 'Ärende' column.

Anläggning	Ärende	Diarienummer
	Begäran om avslut av elcertifikatkonto med kvarvarande elcertifikat	