

Instruktion spridning elavbrottskampanj

I det här dokumentet hittar du underlag till inlägg som du kan använda i sociala medier. Bilder och film finns på den här [webbsidan](#). I dokumentet hittar du också instruktioner om hur du gör för att publicera innehåll på LinkedIn, Facebook och Twitter.

[Underlag till sociala medier](#)

[Instruktion – Publicera ett inlägg på en privat LinkedIn-profil](#)

[Instruktion – Publicera ett inlägg på en privat Facebook-profil](#)

[Instruktion – Så gör du en retweet](#)

[Instruktion – Så gör du en tweet](#)

Underlag till sociala medier

Vi har tagit fram två olika utkast på inlägg som du kan använda. Det ena inlägget är ett övergripande inlägg om kampanjen och det andra är ett inlägg du kan använda om du vill sprida quizet som finns på webbsidan. Det är okej att ändra i texterna och det är också okej att skriva en egen text.

Glöm inte att använda hashtaggen #elavbrott.

Allmänt övergripande inlägg:

Textalternativ 1 (LinkedIn och Facebook)

Plötsligt blir det ett elavbrott i ditt hem...i en vecka. Hur håller du värmen? Hur får du tag på vatten? Och lagar mat?

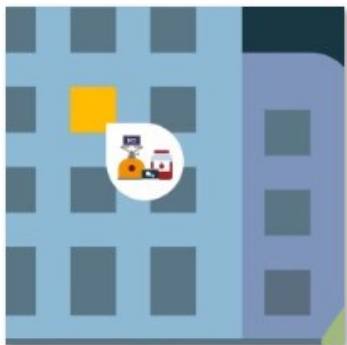
Du ansvarar själv för att klara ett längre elavbrott i ditt hem. På Energimyndighetens webbplats hittar du tips och råd om hur du kan förbereda dig vid ett längre el- och värmeavbrott.

<https://bit.ly/3bgsUWv>

#elavbrott

Bild/film att använda:

”Elavbrott film till sociala medier” eller ”Sociala medier - allmän bild -1x1”



Elavbrott film till sociala medier

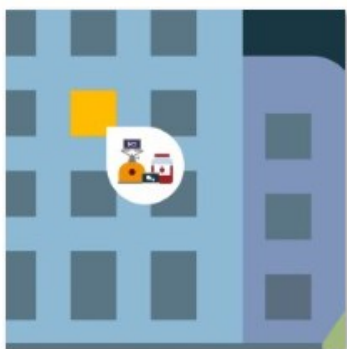
Sociala medier - allmän bild
-1x1

Textalternativ 1 (Twitter)


Plötsligt blir det ett elavbrott i ditt hem i en vecka. Hur håller du värmen, får tag på vatten och lagar mat? Du ansvarar själv för att klara ett längre #elavbrott. På Energimyndighetens webbplats hittar du tips och råd om hur du kan förbereda dig <https://bit.ly/2U8EP1d>.

Bild/film att använda:

”Elavbrott film till sociala medier” eller ” Sociala medier - allmän bild - twitter”



Elavbrott film till sociala medier

Sociala medier - allmän bild -
twitter

Textalternativ 2 (Linkedin och Facebook)

Det blåser höststorm. Plötsligt går elen. Och den kommer inte tillbaka förrän om en vecka. Är du tillräckligt förberedd för att klara ett längre el- och värmeavbrott?

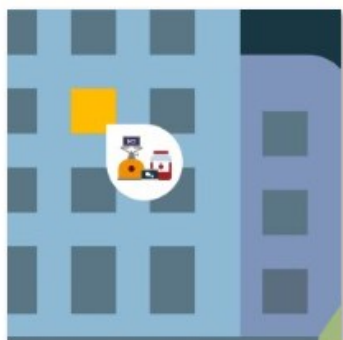
Energimyndigheten har sammanställt tips och råd på sin webbplats om hur du kan förbereda dig och ditt hem. Du får bland annat tips om vilka prylar du ska ha hemma, hur du kan laga mat utan el och hur du får tag på vatten.

<https://bit.ly/2U8EP1d>

#elavbrott

Bild/film att använda:

”Elavbrott film till sociala medier” eller ”Sociala medier - allmän bild -1x1”



Elavbrott film till sociala medier



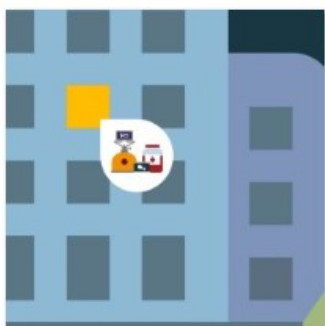
Sociala medier - allmän bild
-1x1

Textalternativ 2 (Twitter)

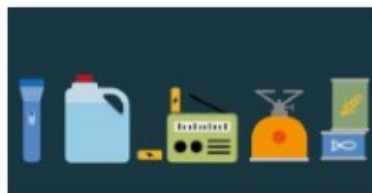
Det blåser höststorm. Plötsligt försvinner elen. Och den kommer inte tillbaka förrän om en vecka. Är du tillräckligt förberedd för att klara ett längre el- och värmeavbrott? Ta del av Energimyndighetens tips och råd om hur du kan förbereda dig: <https://bit.ly/2U8EP1d> #elavbrott

Bild/film att använda:

”Elavbrott film till sociala medier” eller ” Sociala medier - allmän bild - twitter”



Elavbrott film till sociala medier



Sociala medier - allmän bild -
twitter

Webbquiz

Textalternativ 1 (Linkedin och Facebook)

Är det spelkväll med polarna ikväll? Passa på att testa dina kunskaper i Energimyndighetens webbquiz – Ett roligt sätt att kolla hur förberedd du är om ett längre el- och värmeavbrott skulle inträffa.

Och hur var det nu igen, går det att spola i toaletten om strömmen har gått?

<https://bit.ly/2HSF0Lo>

#elavbrott

Bild att använda:

” Sociala medier - quiz bild -1x1”



Sociala medier - quiz bild -1x1

Textalternativ 1 (Twitter)

Är det spelkväll med polarna ikväll? Passa på att testa dina kunskaper i Energimyndighetens webbquiz – Ett roligt sätt att kolla hur förberedd du är om ett längre el- och värmeavbrott skulle inträffa. <https://bit.ly/2HSF0Lo>

[#elavbrott](#)

Bild att använda:

” Sociala medier - quiz bild -1x1”



Sociala medier - quiz bild
-twitter

Textalternativ 2 (Linkedin och Facebook)

Är du tillräckligt förberedd för att klara ett längre el- och värmeavbrott? Vet du till exempel hur du får tag på vatten? Och vilka prylar som är bra att ha hemma?

Testa dina kunskaper i Energimyndighetens webbquiz.

<https://bit.ly/2HSF0Lo>

På Energimyndighetens webbplats hittar du också fler användbara tips på hur du kan förbereda dig vid ett längre el- och värmeavbrott.

Bild/film att använda:

” Sociala medier - quiz bild -1x1”



Sociala medier - quiz bild -1x1

Textalternativ 2 (Twitter)

Är du tillräckligt förberedd för att klara ett längre el- och värmeavbrott? Vet du till exempel hur du får tag på vatten? Och vilka prylar som är bra att ha hemma?

Testa dina kunskaper i Energimyndighetens webbquiz: <https://bit.ly/2HSF0Lo>

#elavbrott

Bild att använda:

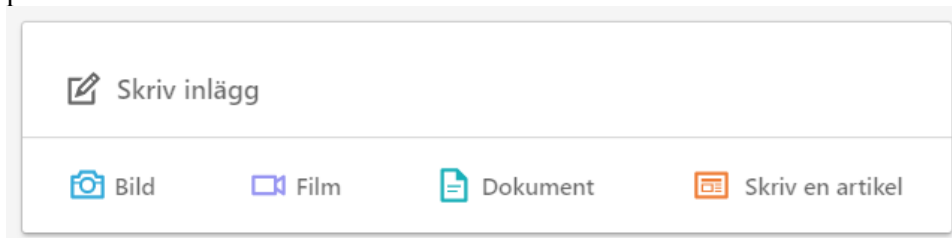
” Sociala medier - quiz bild -1x1”



Sociala medier - quiz bild
-twitter

Instruktion – Publicera ett inlägg på en privat LinkedIn-profil

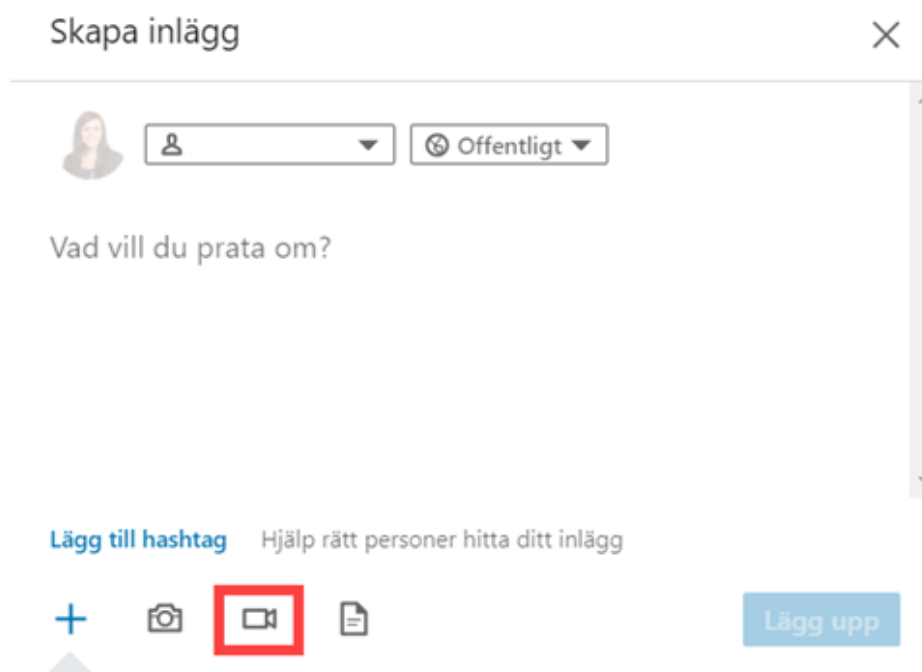
1. Börja med att logga in på ditt konto på LinkedIn via mobilapp eller webbläsare: <https://www.linkedin.com/>
2. För att publicera ett inlägg via dator så hittar du "Skriv inlägg" högst upp på sidan.



För att publicera ett inlägg i mobilappen hittar du "Lägg upp" längst ner i appen.



3. Börja med att lägga till en film eller en bild i inlägget. Klicka på filmsymbolen/kamerasymbolen och leta sedan upp filmen/bilden på datorn/mobilen.



4. Klicka på "Klar"



5. Lägg sedan till text, länk och hashtag. Här kan du välja om du vill använda det [färdiga underlaget](#) eller om du vill skriva en mer personlig text. En hashtag lägger du till genom att lägga till en # innan ordet. Du

kan också klicka på "Lägg till hashtag" så dyker en # upp.

Skapa inlägg ✕

Offentligt ▼

Plötsligt blir det ett elavbrott i ditt hem...i en vecka. Hur håller du värmen? Hur får du tag på vatten? Och lagar mat? Du ansvarar själv för att klara ett längre elavbrott i ditt hem. På Energimyndighetens webbplats hittar du tips och råd om hur du kan förbereda dig vid ett längre el- och värmeavbrott.
<http://bit.ly/3bgsUWv>
#elavbrott



Lägg till hashtag Hjälp rätt personer hitta ditt inlägg

+   

Lägg upp

6. Klicka sedan på ”Lägg upp”.

Skapa inlägg ✕

 Offentligt ▼

Plötsligt blir det ett elavbrott i ditt hem...i en vecka. Hur håller du värmen? Hur får du tag på vatten? Och lagar mat? Du ansvarar själv för att klara ett längre elavbrott i ditt hem. På Energimyndighetens webbplats hittar du tips och råd om hur du kan förbereda dig vid ett längre el- och värmeavbrott.
<http://bit.ly/3bgsUWv>
#elavbrott

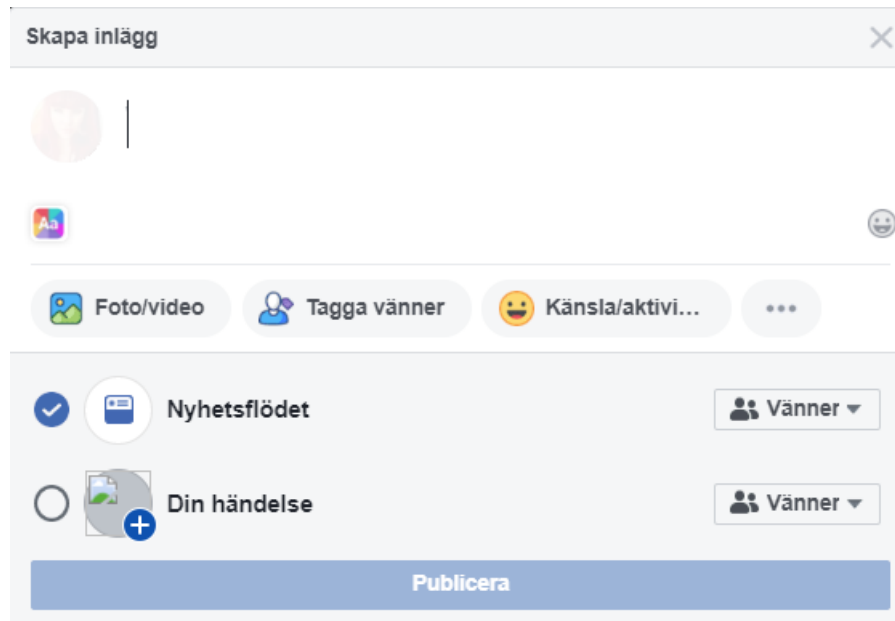


Lägg till hashtag Hjälp rätt personer hitta ditt inlägg

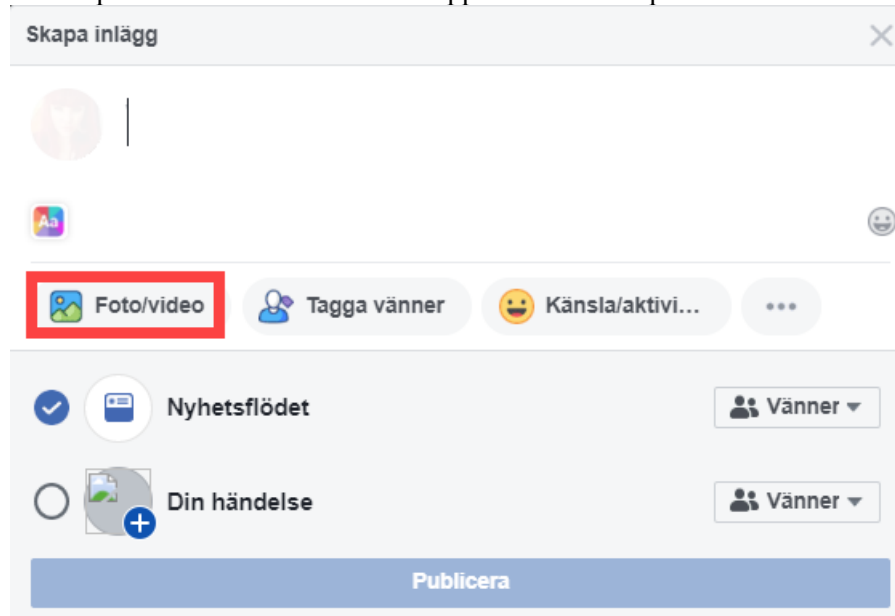
+ 📷 📺 📄 Lägg upp

Instruktion – Publicera ett inlägg på en privat Facebook-profil

7. Börja med att logga in på ditt Facebook-konto via mobilapp eller webbläsare: <https://www.facebook.com/>
8. För att publicera ett inlägg via dator eller app så hittar du ”Skapa inlägg” högst upp.



9. Börja med att lägga till en film eller en bild i inlägget. Klicka på foto/video och leta sedan upp filmen/bilden på datorn/mobilen.



10. Lägg sedan till text, länk och hashtag. Här kan du välja om du vill använda det [färdiga underlaget](#) eller om du vill skriva en mer personlig text. En hashtag lägger du till genom att lägga till en # innan ordet.

Skapa inlägg ✕

 Plötsligt blir det ett elavbrott i ditt hem... i en vecka. Hur håller du värmen? Hur får du tag på vatten? Och lagar mat? Du ansvarar själv för att klara ett längre elavbrott i ditt hem. På Energimyndighetens webbplats hittar du tips och råd om hur du kan förbereda dig vid ett längre el- och värmeavbrott. <http://bit.ly/3bgsUWv> [#elavbrott](#) 

Med

 Foto/video  Tagga vänner  Känsla/aktivi... 

 Nyhetsflödet Vänner ▾

 Din händelse Vänner ▾

Publicera

11. Ange gärna att inlägget ska vara offentligt genom att välja "Offentligt" i Nyhetsflödet.

Skapa inlägg ✕

 Plötsligt blir det ett elavbrott i ditt hem... i en vecka. Hur håller du värmen? Hur får du tag på vatten? Och lagar mat? Du ansvarar själv för att klara ett längre elavbrott i ditt hem. På Energimyndighetens webbplats hittar du tips och råd om hur du kan förbereda dig vid ett längre el- och värmeavbrott. <http://bit.ly/3bgsUWv>
[#elavbrott](#) 

Med

 Foto/video  Tagga vänner  Känsla/aktivi... 

 Nyhetsflödet Offentligt ▼

 Din händelse Vänner ▼

Publicera

12. Klicka på ”Publicera”.

Skapa inlägg ✕

 Plötsligt blir det ett elavbrott i ditt hem... i en vecka. Hur håller du värmen? Hur får du tag på vatten? Och lagar mat? Du ansvarar själv för att klara ett längre elavbrott i ditt hem. På Energimyndighetens webbplats hittar du tips och råd om hur du kan förbereda dig vid ett längre el- och värmeavbrott. <http://bit.ly/3bgsUWv>
[#elavbrott](#) 

Med

 Foto/video  Tagga vänner  Känsla/aktivi... 


 Nyhetsflödet Vänner ▾

 Din händelse Vänner ▾

Publicera

I appen hittar du publicera högst upp till höger.

← Skapa inlägg PUBLICERA

 Offentligt ▾ + Album ▾

Instruktion – Så gör du en retweet

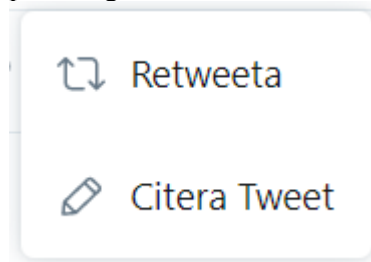
1. Börja med att logga in på ditt Twitter-konto via mobilapp eller webbläsare: <https://twitter.com/>
2. Leta först upp tweeten som du vill retweeta. Det kan du göra genom att söka upp Energimyndighetens konto. Sök på [@Energi_mynd](#) i sökrutan.



3. Klicka på retweet-knappen.

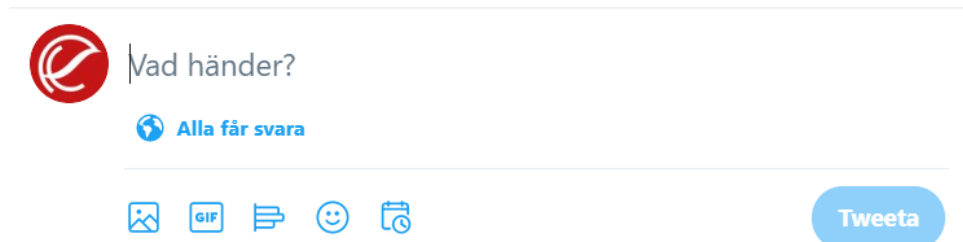


4. Välj om du bara vill retweeta tweeten eller om du vill lägga till en personlig kommentar.



Instruktion – Så gör du en tweet

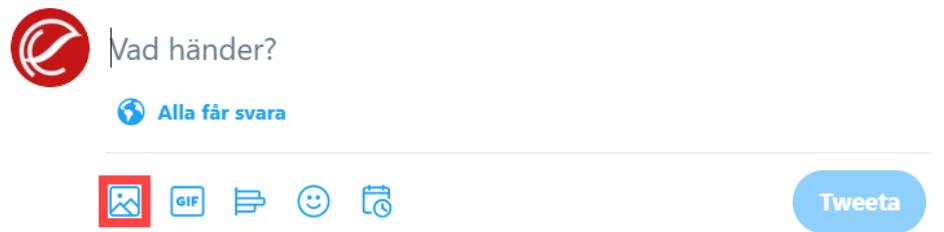
1. Börja med att logga in på till Twitter-konto via mobilapp eller webbläsare: <https://twitter.com/>
2. För att publicera en tweet via dator så hittar du "Tweeta" högst upp på sidan.



I appen hittar du "Tweeta" längst ner till höger. Klicka på den här ikonen:



3. Klicka på bildikonen för att ladda upp en bild eller film. Leta sedan upp filmen/bilden på datorn/mobilen.



4.

Lägg sedan till text, länk från underlaget och hashtag. Här kan du välja om du vill använda det [färdiga underlaget](#) eller om du vill skriva en mer personlig text. En hashtag lägger du till genom att lägga till en # innan ordet.



5. Klicka på "Tweeta".



Plötsligt blir det ett elavbrott i ditt hem i en vecka. Hur håller du värmen, får tag på vatten och lagar mat? Du ansvarar själv för att klara ett längre #elavbrott. På Energimyndighetens webbplats hittar du tips och råd om hur du kan förbereda dig <http://bit.ly/3bgsUWv>



 Alla får svara



6



Tweeta

I appen hittar du "Tweeta" högst upp till höger.



Tweeta