

Vägledning för Klimatpremie, tung lastbilar

Version 2024-10-25



Innehåll

1	Klimatpremien	3
	Vad är klimatpremien för tunga lastbilar?	3
	Frågor och support.....	3
2	Att söka stöd för tunga lastbilar	3
	Vilka kan söka stöd för tunga lastbilar?.....	3
	Vad är en tung eldriven lastbil?	3
	Vad är en tung miljölastbil?.....	3
	Vad är en tung fordonsgasdriven lastbil?.....	3
	Klimatpremiens storlek för tung eldriven lastbil, miljölastbil och fordonsgaslastbil.....	4
	Definition av små och medelstora företag	4
	Särskilda krav avseende fordonsgaslastbilar.....	5
	Leasing	5
	Ansöka om klimatpremie för tunga lastbilar.....	6
	Vad händer efter ansökan om stöd har lämnats in?.....	7
	Beslut gällande stöd för tunga lastbilar.....	7
3	Utbetalning av beviljat stöd	8
	Begäran om utbetalning.....	8
	Utbetalning av beviljat stöd.....	8
	Avslag om begäran om utbetalning	9
4	Uppföljning	9
5	Ändringar	9
	Bilaga 1:Handledning till ansökan och utbetalning av klimatpremie	11
	1. Ansökan om behörighet.....	12
	2. Ansökan om klimatpremie	16
	3. Beslut om klimatpremie	21
	4. Begäran om utbetalning.....	21
	5. Utbetalning av klimatpremie	26

1 Klimatpremien

Vad är klimatpremien för tunga lastbilar?

För att främja introduktionen av vissa miljöfordon på marknaden och bidra till minskning av växthusgaser är det möjligt att söka statligt stöd till köp eller leasing av tunga eldrivna lastbilar, miljölastbilar och fordonsgaslastbilar.

Klimatpremien regleras av [Förordning \(2020:750\) om statligt stöd till vissa miljöfordon](#). Det finns även vägledning för övriga fordonsslag, dessa hittar du på vår hemsida under respektive fordonsslag.

Frågor och support

Eventuella frågor kring Klimatpremien kan ställas till mailadressen klimatpremie@energimyndigheten.se eller via Klimatpremiens kundsupport på telefon 016-544 24 44. För kundsupportens öppettider, gå in på Klimatpremiens hemsida via www.energimyndigheten.se, Stöd och bidrag, Klimatpremien.

KUNDSUPPORT: 016- 544 24 44

2 Att söka stöd för tunga lastbilar

Vilka kan söka stöd för tunga lastbilar?

Klimatpremien kan sökas av företag, kommuner och regioner som ska köpa eller leasa en ny tung ellastbil, miljölastbil, eller en fordonsgaslastbil.

Vad är en tung eldriven lastbil?

En tung eldriven lastbil är ett utsläppsfritt fordon som är inregistrerat i Transportstyrelsens vägtrafikregister som "lastbil" och som har en totalvikt överstigande 3,5 ton. Lastbilen får drivas av laddningsbar el eller vätgas som genererar el via bränsleceller. Stöd kan ges till själva lastbilen, inte till lastbilens släp.

Vad är en tung miljölastbil?

En tung miljölastbil är ett rent fordon som är inregistrerat i Transportstyrelsens vägtrafikregister som "lastbil" och som har en totalvikt överstigande 3,5 ton. Lastbilen är en hybridlastbil som drivs av el och ett annat förnybart bränsle. Stöd kan ges till själva lastbilen, inte till lastbilens släp.

Vad är en tung fordonsgasdriven lastbil?

En tung fordonsgasdriven lastbil är ett fordon som är inregistrerat i Transportstyrelsens vägtrafikregister som "lastbil" och som har en totalvikt

överstigande 3,5 ton. Stöd kan ges till själva lastbilen, inte till lastbilens släp. Lastbilen är avsedd att drivas med biogas.

Klimatpremiens storlek för tung eldriven lastbil, miljölastbil och fordonsgaslastbil

Tung eldriven lastbil (utsläppsfritt fordon)	25% av lastbilens inköpspris eller av den totala leasingavgiften, dock <ul style="list-style-type: none">- högst 30% av den stödberättigande kostnaden för ett stort företag- högst 50% av den stödberättigande kostnaden för ett mellanstort företag- högst 60% av den stödberättigande kostnaden för ett litet företag
Tung Miljölastbil (rent fordon)	20% av lastbilens inköpspris eller av den totala leasingavgiften, dock <ul style="list-style-type: none">- högst 20% av den stödberättigande kostnaden för ett stort företag- högst 40% av den stödberättigande kostnaden för ett mellanstort företag- högst 50% av den stödberättigande kostnaden för ett litet företag
Tung fordonsgaslastbil (avsedd att drivas med biogas)	20% av lastbilens inköpspris eller av den totala leasingavgiften, dock <ul style="list-style-type: none">- högst 40% av den stödberättigande kostnaden

Den stödberättigande kostnaden utgörs av prisskillnaden mellan den tunga lastbilen och närmast jämförbara fordon.¹ För leasing utgörs den stödberättigande kostnaden av skillnaden mellan kostnaden för att leasa den tunga stödberättigade lastbilen och kostnaden för att leasa närmast jämförbara fordon. Kostnader kopplade till driften ska inte räknas med. Om du har avtalat att efter leasingperiodens slut köpa fordonet (finansiell leasing) ska den stödberättigande kostnaden beräknas på samma sätt som vid ett köp.

Definition av små och medelstora företag

Små- och medelstora företag (SMF) definieras med beaktande dels av företagets antal anställda, dels av företagets nettoomsättning alternativt balansomslutning. Definitionen följer av: [Kommissionens rekommendation om definitionen av mikroföretag samt små och medelstora företag](#).

- **Med små företag avses** företag med färre än 50 anställda och en årsomsättning eller balansomslutning som inte överstiger 10 miljoner EUR.

¹ Med jämförbart fordon avses ett fordon som är jämförbart med det miljöfordon som ansökan avser i form av exempelvis storlek, antal axlar, vikt mm. Det jämförbara fordonet kan drivas av exempelvis diesel eller fordonsgas.

- **Med medelstora företag avses** företag med färre än 250 anställda och en årsomsättning som inte överstiger 50 miljoner EUR eller en balansomslutning som inte överstiger 43 miljoner EUR.
- **Med ett stort företag avses** företag med 250 anställda eller fler och en årsomsättning på minst 50 miljoner och/eller en balansomslutning på minst 43 miljoner. Företag i denna kategori ingår inte i definitionen av små- och medelstora företag SMF.

För att ett företag ska definieras som en viss typ av företag behöver kriterierna enligt ovan vara uppfyllda.

Under vissa förutsättningar ska ett företag räkna med uppgifter från andra företag inom koncernen vid beräkningen av personalstyrka och de finansiella beloppen. För att avgöra om detta behövs måste man först fastställa om det aktuella företaget är ett fristående företag, ett partnerföretag eller ett anknutet företag. En mall för hur en sådan beräkning ska göras finns i [Kommissionens användarhandbok](#). Ett företag som ingår i en koncern är i många fall att räkna som ett anknutet företag. Det anknutna företagets alla uppgifter måste läggas till ditt företags uppgifter för att fastställa om du uppfyller kraven på personalstyrka och finansiella gränsvärden i definitionen av små och medelstora företag.

Särskilda krav avseende fordonsgaslastbilar

Fordongaslastbilar som är avsedda att drivas med biogas omfattas av kommissionens förordning (EU) 2023/2831 om stöd av mindre betydelse. Den här typen av stöd kallas också de minimis-stöd.

Maximalt tillåtet stöd av mindre betydelse är 300 000 euro per mottagare under de tre senaste åren. För att räkna ut det högsta tillåtna stödet ska alla bidrag som beviljats enligt förordningen om stöd av mindre betydelse läggas ihop.

Exempel: Om ett företag fått stöd om 50 000 euro första året kan vi som mest bevilja 150 000 euro andra året. Tredje året kan då samma företag inte få något stöd av mindre betydelse. Fjärde året kan vi bevilja 50 000 euro. Om du som bidragsmottagare ingår i en koncern, behöver du lägga in allt stöd av mindre betydelse inom koncernen.

En begäran om utbetalning av stöd som omfattas av kommissionens förordning (EU) 2023/2831 ska även innehålla en redogörelse för allt annat stöd av mindre betydelse som sökanden:

1. har fått under det kalenderår som ansökan lämnas,
2. har fått under de två föregående kalenderåren, och
3. tidigare har ansökt om eller beviljats och som avser samma stödberättigande kostnad som ansökan avser.

Stöd av mindre betydelse som omfattas av kommissionens förordning (EU) 2023/2831 får inte ges till sådana företag i svårigheter som avses i artikel 2.18 i kommissionens förordning (EU) nr 651/2014.

Leasing

Den 27 augusti 2024 infördes en förordningsändring som möjliggör att leasingtagaren kan få stödet utbetalt. Detta gäller utsläppsfria tunga lastbilar, miljölastbilar tunga och fordonsgaslastbilar tunga. Syftet med ändringen är att de

bolag som väljer att leasa sin stödberättigad tunga lastbil ska kunna söka och få stödet, istället för leasinggivaren. Förordningsändringen gäller retroaktivt för ansökningar om stöd som beviljats från 13 februari 2024, om stöd inte har utbetalats innan den 27 augusti 2024.

För att ett bolag ska kunna få stöd för leasing gäller det att leasingtagaren ansöker om stödet innan de beställer den stödberättigade tunga lastbilen. Leasingupplägget ska omfatta en bestämd hyrestid om minst 12 månader. Om stödet avser leasing ska det betalas ut till den som registrerats som leasingtagare i vägtrafikregistret.

Ansöka om klimatpremie för tunga lastbilar

[Ansökan om stöd för köp av miljöfordon måste göras innan fordonet beställts².](#)

Den sökande behöver dock inte invänta ett beslut från Energimyndigheten för att beställa lastbilen.

I bilaga 1 till denna vägledning finns en handledning för hur ansökan går till.

Lastbilen får inte tidigare ha tagits i bruk³ i Sverige eller någon annanstans.

Ansökan om klimatpremie görs elektroniskt till Energimyndigheten via Mina sidor på energimyndighetens webbplats www.energimyndigheten.se.

För att kunna använda e-tjänsten måste sökanden logga in på [Mina sidor](#) med personligt BankID och därefter ansöka om behörighet till e-tjänsten Klimatpremie för den organisation som söker stöd.

När behörigheten är beviljad kan ansökan om stöd genomföras.

I ansökan ska följande uppgifter anges:

- Sökande organisation och organisationsnummer
- Typ av miljöfordon
- Antalet tunga lastbilar som ansökan avser
- Total vikt i ton per lastbil
- Inköpspris för lastbilen eller den totala leasingavgiften vid operationell leasing.⁴
- Inköpspris på närmast jämförbara fordon eller den totala leasingavgiften vid operationell leasing⁵
- Dokumentation som styrker att fordonet är av den typ som ni söker stöd för (ex. eldriven lastbil, miljölastbil eller fordonsgaslastbil).

Om den sökande är ett företag ska även uppgifter om antal anställda, årsomsättning och balansslutning anges. Om den sökande är en offentligt ägd organisation ska dessa uppgifter inte fyllas i.

² Ett fordon är beställt när köparen av miljöfordonet har tecknat avtal om köp av fordonet. Det innebär att offerter kan inhämtas innan ansökan skickas in till Energimyndigheten.

³ Undantag kan medges om fordonet enbart har använts i demonstrationssyfte, exempelvis varit utlånad till en kund för test. Då har fordonet ännu inte tagits i bruk för sitt ursprungliga syfte.

⁴ Inköpspris är lastbilens totala kostnad, dvs. chassi, kaross och påbyggnader inräknade.

⁵ Med jämförbart fordon avses ett fordon som är jämförbart med det miljöfordon som ansökan avser i form av exempelvis storlek, antal axlar, vikt mm. Det jämförbara fordonet kan drivas av exempelvis diesel eller fordonsgas.

Om den sökande momspliktig ska inköpspriset anges utan moms. Är den sökande momsbefriad ska inköpspriset anges inklusive moms.

En ansökan om stöd får omfatta flera lastbilar förutsatt att samtliga har samma inköpspris per fordon och samma inköpspris på närmast jämförbara fordon. Har fordonen olika inköpspriser går det bra att skicka in ytterligare ansökan om stöd.

Vad händer efter ansökan om stöd har lämnats in?

När ansökan har inkommit granskas den av Energimyndighetens handläggare för att säkerställa att ansökan är komplett och att alla formella krav är uppfyllda. En ansökan omfattar ansökningsformuläret som skickas in via [Mina sidor](#) och underlaget som bifogats.

Energimyndigheten kan komma att begära in kompletterande uppgifter som behövs för prövningen. En sådan komplettering hanteras via [Mina sidor](#) och ett meddelande skickas till kontaktpersonen.

Beslut gällande stöd för tunga lastbilar

Energimyndigheten fattar beslut löpande. När beslut fattats i ert ärende skickas ett mejl till kontaktpersonen med information om att beslut har fattats, kontaktpersonen ska då logga in på [Mina sidor](#) för att läsa beslutet.

I det fall ett bifallsbeslut fattas så framgår stödbeloppet, de villkor som gäller för stödet samt två olika datum:

- Datum för när det stödberättigande köpet senast ska vara genomfört, med det avses den tidpunkt då fordonet ska vara levererad och inregistrerad
- Datum för när sökande senast ska inkomma med en begäran om utbetalning till Energimyndigheten, vilket är sex månader efter det datum som köpet av fordonet ska vara genomfört

På [Mina sidor](#) kan du kan följa vad som händer i ditt ärende samt mejla direkt till Energimyndighetens handläggare gällande ditt ärende. Vid kontakt med Energimyndigheten ska du alltid ange ditt ärendenummer.

Om den sökande ser att det inte är möjligt att begära utbetalning före den utsatta tidpunkten går det att ansöka om förlängning. Detta sker genom ett meddelande via ärendet på [Mina sidor](#), alternativt med ett e-postmeddelande till klimatpremie@energimyndigheten.se. Den sökande ska beskriva anledningen till behovet av att flytta fram tidpunkten för utbetalning och föreslå ett nytt sista datum för utbetalning av stödet. Energimyndigheten kommer då att, om ansökan anses vara befogad, skriftligen meddela kontaktpersonen i ärendet med ett nytt sista datum för när begäran om utbetalning ska skickas in.

3 Utbetalning av beviljat stöd

Under förutsättning att ansökan om stöd har fått ett bifallsbeslut från Energimyndigheten kan kontaktpersonen i ärendet skicka in en begäran om utbetalning. För att en utbetalning av beviljat stöd ska kunna göras ska samtliga krav enligt förordningen och villkoren i beslutet vara uppfyllda.

När fordonen har anlänt och blivit inregistrerade samt ställts på i Transportstyrelsens vägtrafikregister kan den sökande begära utbetalning av stödet.

Begäran om utbetalning

Begäran om utbetalning görs via Energimyndighetens e-tjänster [Mina sidor](#). I samband med begäran om utbetalning ska sökanden ange bank- eller plusgirokonto som är kopplat till stödmottagarens organisationsnummer, det finns även en möjlighet att ange en egen referens för utbetalningen.

I begäran om utbetalnings formuläret ska nedan information anges för varje fordon ni söker utbetalning för:

- Registreringsnummer för lastbilen
- Typ av miljöfordon
- Inköpspris för lastbilen eller den totala leasingavgiften vid operationell leasing.
- Inköpspris på närmast jämförbara fordon⁶ eller den totala leasingavgiften vid operationell leasing.
- Datum när fordonet ställts på enligt förordningen (2019:383) om fordons registrering och användning (Transportstyrelsens vägtrafikregister)

I samband med begäran om utbetalning ska dokumentation som styrker varje fordons inköpspris (exempelvis kopia på faktura) samt dokumentation som styrker inköpspriset på närmast jämförbara fordon bifogas.

Om begäran om utbetalning avser fordonsgaslastbil som beviljats stöd av mindre betydelse (de minimis) ska en redogörelse av allt annat stöd av mindre betydelse som sökande fått tidigare år bifogas.

Energimyndigheten kan komma att begära in kompletterande uppgifter som behövs för prövningen. En sådan komplettering hanteras via Mina sidor och ett meddelande skickas till kontaktpersonen.

Utbetalning av beviljat stöd

För att stöd ska kunna betalas ut måste stödmottagaren ha ett bankgiro eller plusgirokonto kopplat till organisationsnumret.

⁶ Med jämförbart fordon avses ett fordon som är jämförbart med det miljöfordon som ansökan avser i form av exempelvis storlek, antal axlar, vikt mm. Det jämförbara fordonet kan drivas av exempelvis diesel eller fordonsgas.

Energimyndigheten betalar ut det beviljade stödbeloppet tidigast sex månader efter det att fordonet har ställts på. Stödet betalas ut om

1. uppgifterna i vägtrafikregistret visar att den som köpt och ställt på fordonet fortfarande är registrerad som ägare och att fordonet är registrerat i Sverige, och
2. övriga förutsättningar för utbetalning är uppfyllda

Utbetalning sker till det bank- eller plusgirokonto som sökande angett i begäran om utbetalning. När beslut gällande er begäran om utbetalning är fattat får kontaktpersonen ett mejl.

Stöd får inte betalas ut till ett företag som har skulder hos Kronofogdemyndigheten som avser återkrav av statligt stöd eller bidrag, eller för svenska skatter eller avgifter.

OBS! Energimyndigheten betalar ut beviljat stöd endast om myndigheten har medel för detta enligt 1 § [förordning \(2020:750\) om statligt stöd till vissa miljöfordon](#).

Om en begäran om utbetalning av premien har beviljats samt premien blivit utbetald men att det senare visar sig att ansökan av någon anledning är oriktig (exempelvis att ett för högt belopp har betalats ut), kan Energimyndigheten besluta att premien helt eller delvis ska betalas tillbaka.

Avslag om begäran om utbetalning

Om fordonet och/eller den sökande inte uppfyller kraven enligt förordningen och de villkor som finns angivet i bifalls beslutet kan Energimyndigheten avslå en begäran om utbetalning trots att sökanden erhållit ett bifalls beslut för sin ansökan om stöd.

I det fall Energimyndigheten avslår en begäran om utbetalning fattas ett avslagsbeslut, i vilket det framgår motivering samt vilka bestämmelser som ligger till grund för beslutet. Detta beslut är överklagningsbart till förvaltningsdomstol.

4 Uppföljning

Den organisation som fått stöd (stödmottagaren) är skyldig att på begäran av Energimyndigheten lämna uppgifter som krävs för uppföljning och utvärdering av stödet.

5 Ändringar

Energimyndigheten kontaktar den sökande organisationen via e-mail till den registrerade kontaktpersonen och det förutsätter att det är rätt kontaktuppgifter som finns i Energimyndighetens register.

Det är kontaktpersonens och organisationens ansvar att informera Energimyndigheten om det sker förändringar av olika slag, exempelvis ny kontaktperson, ny e-postadress samt om förutsättningarna för stödet i övrigt har ändrats.

All kontakt med Energimyndigheten sker via ärendet på [Mina sidor](#) eller genom e-postmeddelande till klimatpremie@energimyndigheten.se, ange alltid ärendenummer.

Bilaga 1:Handledning till ansökan och utbetalning av klimatpremie

Ansökningar om klimatpremien görs på Energimyndighetens e-tjänst [Mina sidor](#).
Frågor kan ställas till kundsupporten 016-544 24 44 eller till klimatpremie@energimyndigheten.se.

Kortfattat kan man beskriva ansökningsflödet för ansökan och begäran om utbetalning enligt nedan:

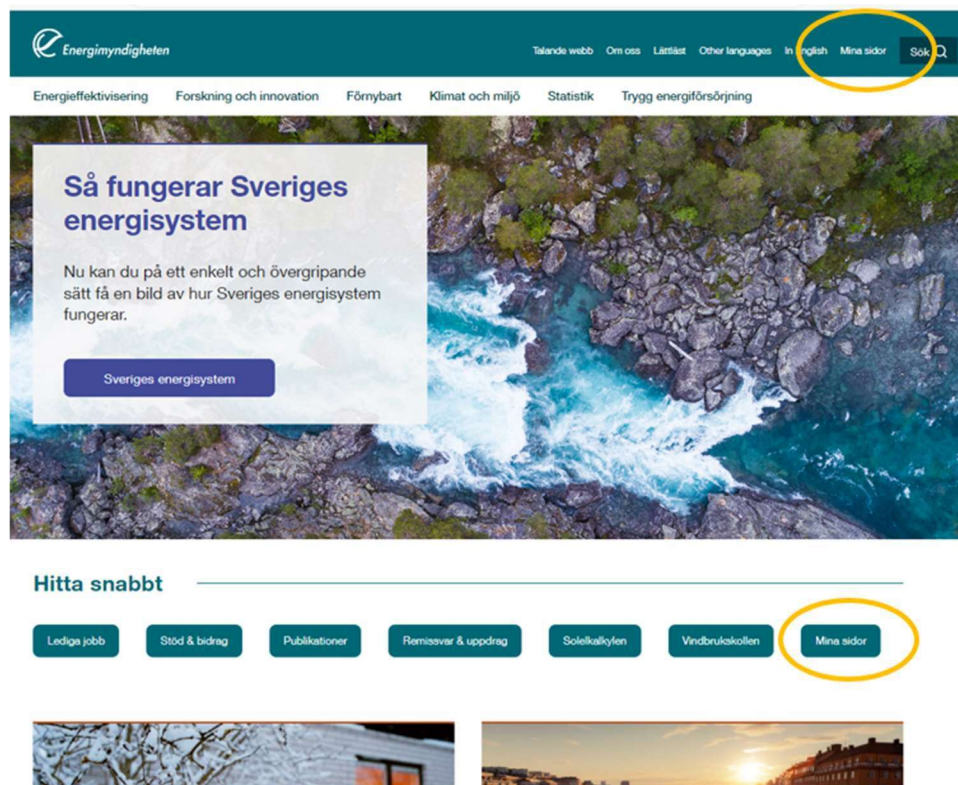
- 1. Ansök om behörighet till e-tjänsten (sökande)**
- 2. Ansök om premie (sökande)**
- 3. Beslut om premie (Energimyndigheten)**
- 4. Begäran om utbetalning (sökande)**
Det förutsätter att den sökande har fått ett bifallsbeslut från Energimyndigheten.
- 5. Beslut och utbetalning av beviljat stöd. (Energimyndigheten)**

Mer information om de olika stegen kring ansökan och utbetalning finns beskrivet i denna bilaga.

1. Ansökan om behörighet

Ansökan om Klimatpremie ska skickas in till Energimyndigheten innan miljöfordonet/den tunga lastbilen⁷ beställs.

- 1.1** Gå in på Energimyndighetens webbplats www.energimyndigheten.se och klicka på Mina sidor (Se bild nedan.)



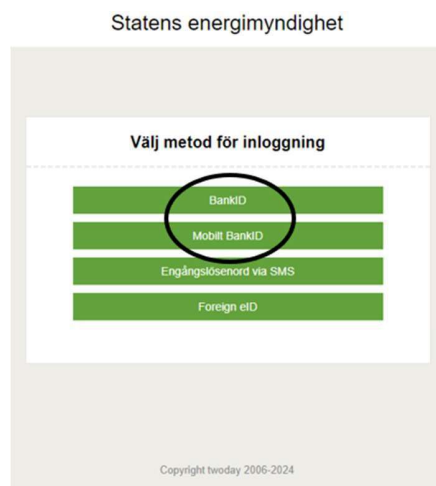
⁷ Med lastbil avses eldriven lastbil, miljölastbil eller fordonsgaslastbil.

1.2 Logga in

Du loggar in på [Mina sidor](#) med personligt BankID.

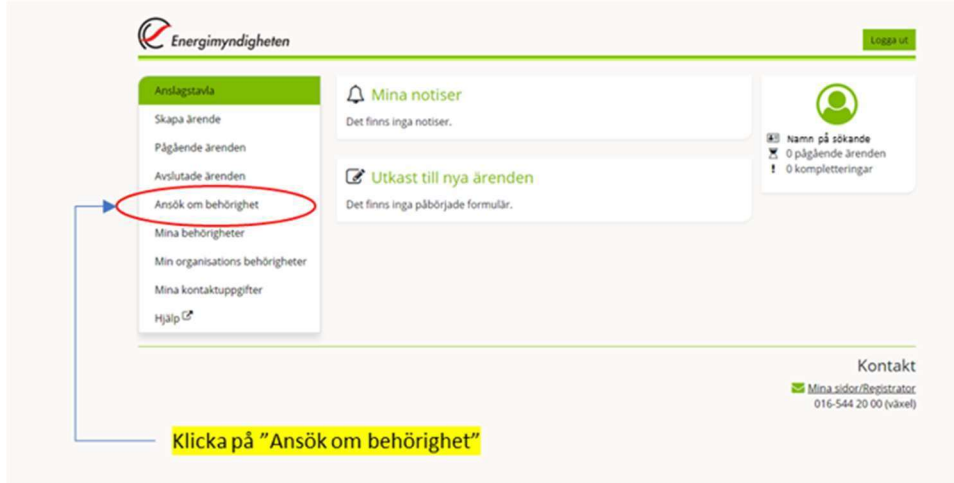
Klicka på Logga in och välj därefter metod för inloggning, BankID eller Mobilt BankID. (Se bilder nedan.)

Om det inte går att logga in, kontakta Energimyndighetens helpdesk på telefon 016-544 22 11 eller till Klimatpremiens kundsupport 016-544 24 44.



1.3 Ansök om behörighet

Nästa steg är att ansöka om behörighet till e-tjänsten Klimatpremien. Klicka på ”Ansök om behörighet”, därefter leta upp ”Klimatpremie”, klicka på den och därefter på ”Ansök om behörighet”. (Se bilder nedan.)



Klicka på "Ansök om behörighet"

– Klimatpremie

Företag, kommuner och regioner kan söka stöd för köp av miljöarbetsmaskiner, utsläppsfria tunga lastbilar, miljölastbilar, lätta ellastbilar och fordonsgaslastbilar. Premie beviljas med stöd av [förordningen \(2020:750\)](#) om stöd till vissa miljöfordon.

[Hjälp om e-tjänsten](#)

Så här behandlar Energimyndigheten dina personuppgifter

Ansök om behörighet för att företräda en organisation >

1.4 Fyll i uppgifterna i formuläret och klicka på ”Skicka in”.

ANSÖKAN OM BEHÖRIGHET
Till e-tjänsten Klimatpremie

Energimyndigheten

Organisation att företräda

Organisationsnummer*


Namn


Adress

Land

Telefon

Med vilken roll ska du företräda organisationen?*

Ömbud 

Firmatecknare 

Sökandes personuppgifter

Personnummer* 841021-0242

Namn*

Telefon direkt

Telefon mobil

E-postadress*

När ansökan om behörighet har beviljats får kontaktpersonen ett mejl och därefter kan ansökan om stöd genomföras på Mina sidor, se nästa avsnitt.

2. Ansökan om klimatpremie

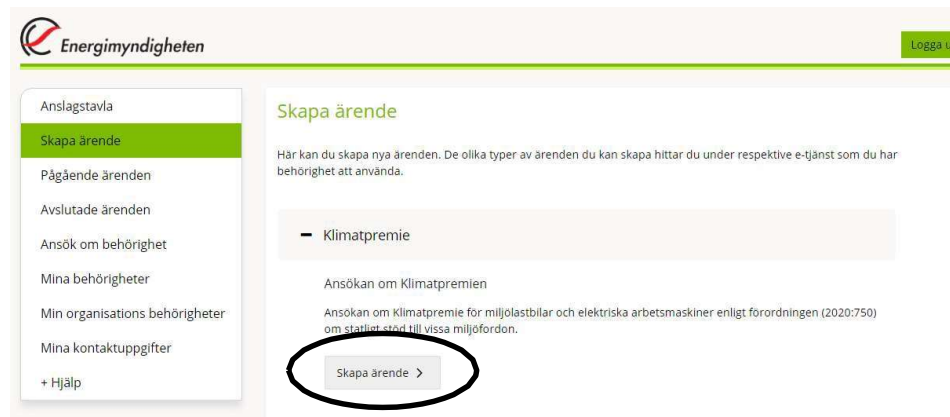
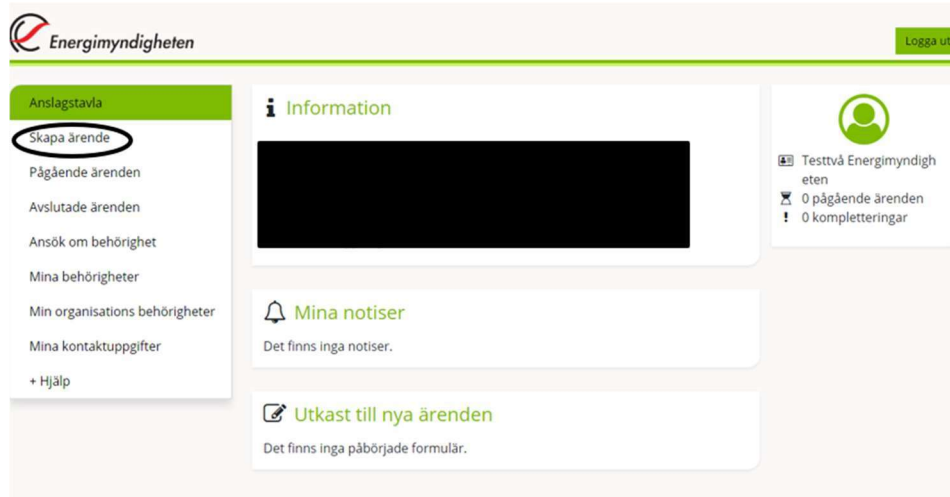
När behörigheten är beviljad kan en ansökan om klimatpremie göras vilket beskrivs i nedan 7 steg.

2.1 Logga in med personligt BankID på [Mina sidor](#).

På första sidan syns information, notiser, pågående ärenden, avslutade ärenden, sökande organisations och kontaktpersons behörigheter samt kontaktpersonens uppgifter.

Om det inte går att logga in, kontakta Energimyndighetens helpdesk på telefon 016-544 22 11 eller till Klimatpremiens kundsupport 016-544 24 44.

2.2 Klicka på ”Skapa ärende”, och välj därefter ”Klimatpremie”.

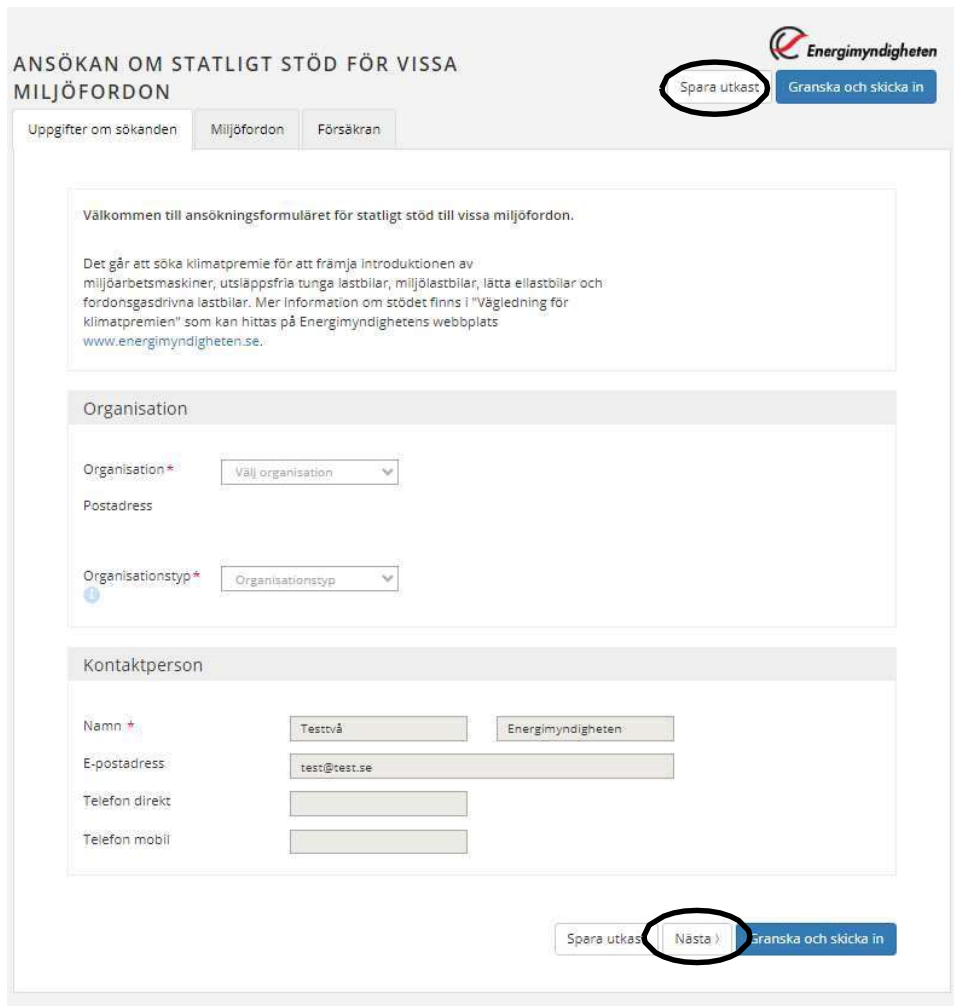


2.3 Ansökansformulär - Uppgifter om sökande

Klicka i organisationsfältet och välj den organisation du önskar söka stöd för.
Välj vilken typ av sökande organisationen är.

Om den sökande är ett företag ska även uppgifter om antal anställda, årsomsättning och balansomslutning anges. Om den sökande är en offentligt ägd organisation ska dessa uppgifter inte fyllas i.

När uppgifterna är ifyllda, klicka på ”**Nästa**”. Du kan när som helst klicka på ”**Spara utkast**” och avbryta ansökan, uppgifterna du fyllt i finns då sparade i ett utkast som du hittar på startsidan när du loggat in på [Mina sidor](#).



ANÖKAN OM STATLIGT STÖD FÖR VISSA MILJÖFORDON

Uppgifter om sökanden Miljöfordon Försäkrän

Välkommen till ansökningsformuläret för statligt stöd till vissa miljöfordon.

Det går att söka klimatpremie för att främja introduktionen av miljöarbetsmaskiner, utsläppsfria tunga lastbilar, miljölastbilar, lätta ellastbilar och fordonsgasdrivna lastbilar. Mer information om stödet finns i "Vägledning för klimatpremien" som kan hittas på Energimyndighetens webbplats www.energimyndigheten.se.

Organisation

Organisation*

Postadress

Organisationstyp*

Kontaktperson

Namn*

E-postadress

Telefon direkt

Telefon mobil

Spara utkast **Nästa >** Granska och skicka in

2.4 Ansökansformulär - Uppgifter om tung lastbil

I detta steg ska antalet fordon samt information om fordonen som ansökan avser anges. I formuläret fylls följande uppgifter i:

- Typ av fordon - väljs via rullistan.
- Antal miljöfordon
- Lastbilens totalvikt i ton
- Inköpspris för lastbilen eller den totala leasingavgiften vid operationell leasing.
- Inköpspris på närmast jämförbara fordon eller den totala leasingavgiften vid operationell leasing Med det avses en tung lastbil som är jämförbart med det miljöfordon /tunga lastbilen som ansökan avser i form av exempelvis antal passagerare, antal axlar mm. Det jämförbara fordonet kan drivas av exempelvis diesel eller fordonsgas.

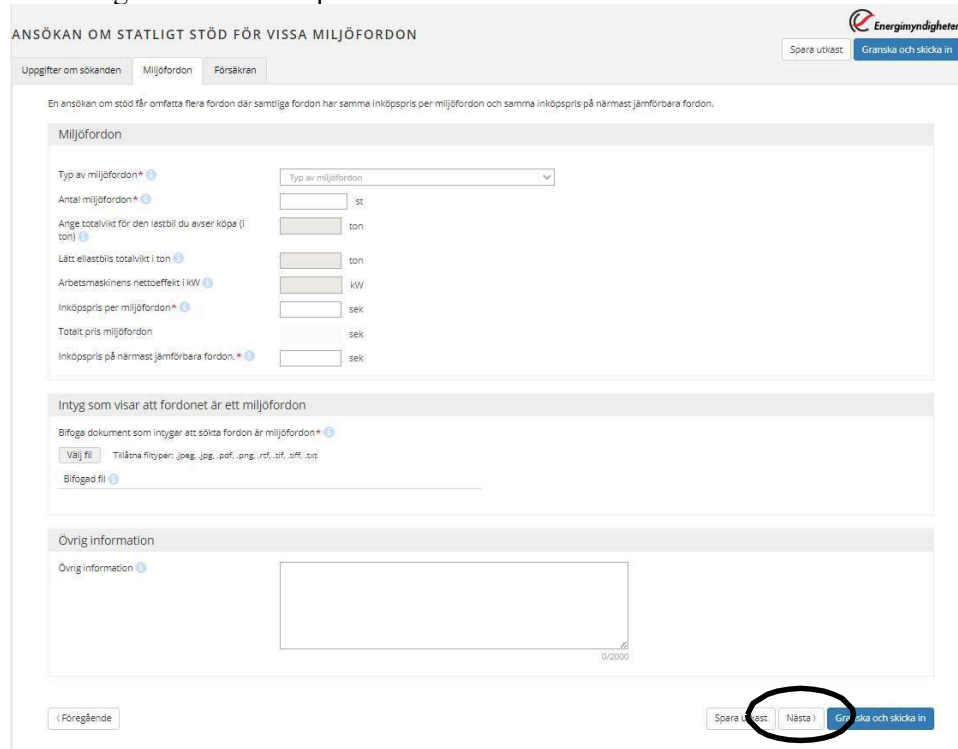
Är den sökande momspliktig ska inköpspriset anges utan moms. Är den sökande momsbefriad ska inköpspriset anges inklusive moms.

Till ansökan ska du bifoga dokumentation som styrker att fordonet är av den typ som ni söker stöd för (ex. eldriven lastbil, miljölastbil eller fordonsgaslastbil).

Det finns också möjlighet för den sökande att vid behov lämna övrig information till Energimyndigheten. Detta anges i fältet Övrig information

En ansökan om stöd får omfatta flera tunga lastbilar förutsatt att samtliga har samma inköpspris per fordon och samma inköpspris på närmast jämförbara fordon. Har fordonen olika inköpspriser går det bra att skicka in ytterligare ansökan om stöd.

När uppgifterna är ifyllda, klicka på ”Nästa”. Det går alltid att växla mellan bilderna genom att klicka på de olika flikarna.



ANSÖKAN OM STATLIGT STÖD FÖR VISSA MILJÖFORDON

Uppgifter om sökanden | Miljöfordon | Försäkringen

Spärr utskick | Granska och skicka in

En ansökan om stöd får omfatta flera fordon där samtliga fordon har samma inköpspris per miljöfordon och samma inköpspris på närmast jämförbara fordon.

Miljöfordon

Typ av miljöfordon* Typ av miljöfordon

Antal miljöfordon* st

Anga totalvikt för den lastbil du avser köpa (i ton) ton

Lätt eller lastbils totalvikt i ton ton

Arbetsmaskinens nettoeffekt i kW kW

Inköpspris per miljöfordon* sek

Totalt pris miljöfordon sek

Inköpspris på närmast jämförbara fordon.* sek

Intyg som visar att fordonet är ett miljöfordon

Bifoga dokument som intygar att sökta fordon är miljöfordon*

Välj fil | Tillåtna filtyper: jpeg, jpg, pdf, png, rtf, txt, doc, docx

Bifogad fil

Övrig information

Övrig information

(Föregående) | Spärr utskick | **Nästa** | Granska och skicka in

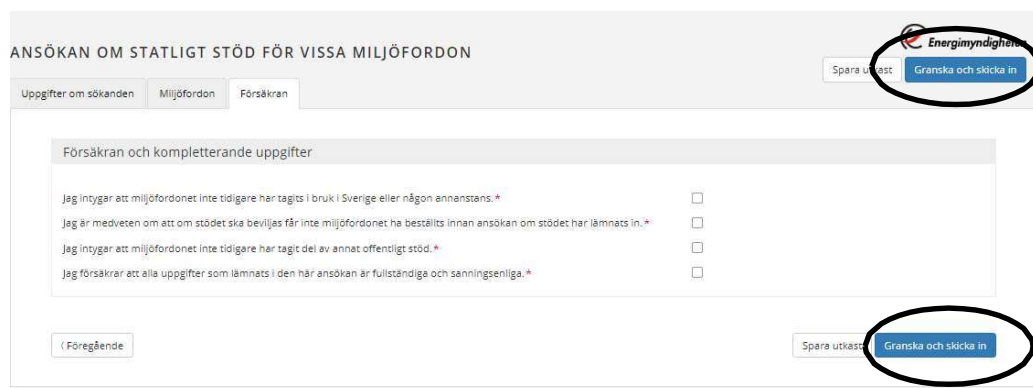
⁸ Inköpspris är lastbilens totala kostnad, dvs. chassi, kaross och påbyggnader inräknade.

2.5 Ansökansformulär – Försäkran

Nästa steg är fylla i försäkran, där du ska läsa igenom och klicka i samtliga rutor:

- Intyga att miljöfordonet inte tidigare har tagits i bruk i Sverige eller någon annanstans
- Intyga att miljöfordonet inte tidigare har tagit del av annat offentligt stöd
- Intyga att sökande är medveten om att om stödet ska beviljas får inte miljöfordonet ha beställts innan ansökan om stöd har lämnats in.
- Försäkra att alla uppgifter som lämnats i ansökan om stöd är fullständiga och sanningsenliga.

När du är klar ska klicka på **Granska och skicka in**



ANSÖKAN OM STATLIGT STÖD FÖR VISSA MILJÖFORDON

Uppgifter om sökanden | Miljöfordon | Försäkran

Spara utkast | Granska och skicka in

Försäkran och kompletterande uppgifter

Jag intygar att miljöfordonet inte tidigare har tagits i bruk i Sverige eller någon annanstans.*

Jag är medveten om att om stödet ska beviljas får inte miljöfordonet ha beställts innan ansökan om stöd har lämnats in.*

Jag intygar att miljöfordonet inte tidigare har tagit del av annat offentligt stöd.*

Jag försäkrar att alla uppgifter som lämnats i den här ansökan är fullständiga och sanningsenliga.*

Föregående | Spara utkast | Granska och skicka in

2.6 Ansökansformulär - Förhandsgranskning

Om någon obligatorisk uppgift inte är ifylld syns felmeddelanden på denna sida och vad som eventuellt behöver ändras eller kompletteras.

Om rutan ”Skicka bekräftelse via e-post till” är ikryssad skickas en bekräftelse till den e-postadressen som syns i fältet. Det går att ändra denna e-postadress för bekräftelsen men alla annan kommunikation från Energimyndigheten kommer ske till kontaktpersonen i ärendet.

Klicka på knappen ”**Signera och skicka in**”, signering görs med personligt BankID, därefter skickas ansökan om stöd in till Energimyndigheten (se nedan bilder).

ANSÖKAN OM STATLIGT STÖD FÖR VISSA MILJÖFORDON

Uppgifter om sökanden Miljöfordon Försäkran

Förhandsgranskning

Ladda ner PDF

Visa alla

Uppgifter om sökanden +

Miljöfordon +

Försäkran och kompletterande uppgifter +

Skicka in

Uppgiftslämnare

Namn Testvä Energimyndigheten

Bekräftelse via e-post

Skriv bekräftelse via e-post till test@test.se

Signera och skicka in

Skicka in måste utföras av uppgiftslämnaren

Så här behandlar energimyndigheten dina personuppgifter

Statens energimyndighet

Välj metod för underskrift

BankID

Mobilt BankID

Engångslösenord via SMS

2.7 Ansökansformulär - Bekräftelse

När du har signerat och skickat in ansökan om stöd syns en bekräftelse. Du kan därefter hitta din ansökan under **Pågående Ärenden** på [Mina sidor](#).

ANSÖKAN OM STATLIGT STÖD FÖR VISSA MILJÖFORDON

Energimyndigheten

Tack!

Er ansökan om klimatpremie är nu inskickad till Energimyndigheten. Du hittar den på [Mina sidor](#) under pågående ärenden. Energimyndigheten kommer nu att handlägga er ansökan om stöd. När beslut är fattat får kontaktpersonen i ärendet ett mejl gällande det.

Vänliga hälsningar
Energimyndigheten

Du bör stänga ner din webbläsare när du är klar.

Här du frågor kring detta ärende, kontakta Energimyndigheten på klimatpremie@energimyndigheten.se eller 016-544 24 44

3. Beslut om klimatpremie

När en ansökan om Klimatpremien skickats in till Energimyndigheten kan du gå vidare och beställa ditt miljöfordon du behöver inte invänta ett beslut för att genomföra din beställning.

Energimyndigheten kan komma att begära in kompletterande uppgifter som behövs för prövningen. En sådan komplettering hanteras via [Mina sidor](#) och ett meddelande skickas till kontaktpersonen.

Energimyndigheten fattar beslut löpande. När beslut fattats i ert ärende skickas ett mejl till kontaktpersonen med information om att beslut har fattats, kontaktpersonen ska då logga in på [Mina sidor](#) gå till ”Pågående ärenden” och klicka på ärendenummret för att läsa beslutet.

På [Mina sidor](#) kan du följa vad som händer i ditt ärende samt mejla direkt till Energimyndighetens handläggare gällande ditt ärende.

4. Begäran om utbetalning

Om den sökande har erhållit ett bifallsbeslut om Klimatpremie och miljöfordonet/den tunga lastbilen⁹ har anlänt och blivit inregistrerad kan den sökande begära utbetalning av stödet. För att kunna göra detta krävs fordonets registreringsnummer, uppgifter om inköpspriser samt dokumentation som styrker kostnaderna. Begäran om utbetalning görs via Energimyndighetens e-tjänster [Mina sidor](#) och beskrivs i nedan 6 steg.

4.1 Logga in på [Mina sidor](#), gå till pågående ärenden och klicka på ärendet det gäller.



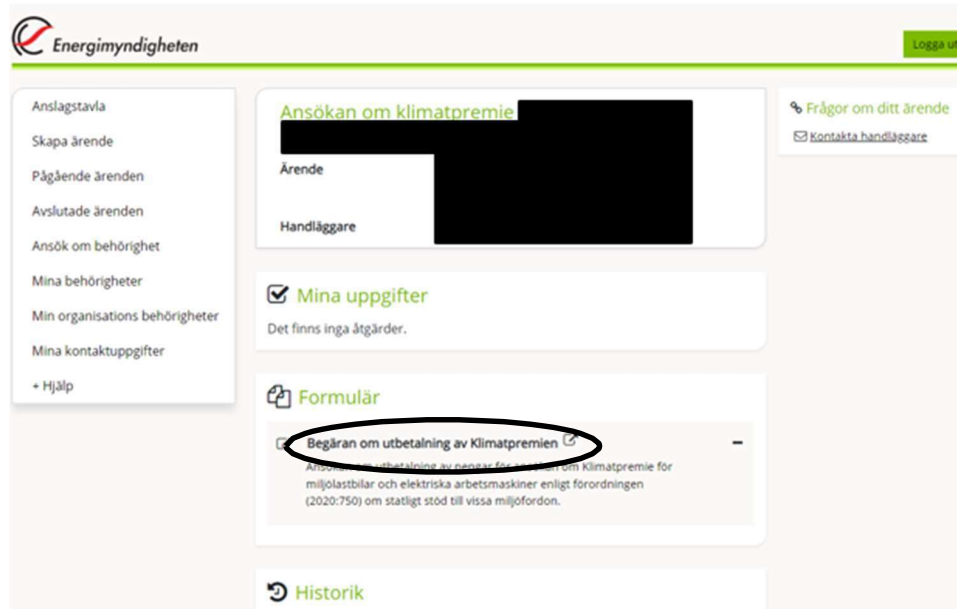
The screenshot shows the 'Mina sidor' (My pages) interface for Energimyndigheten. On the left is a navigation menu with options like 'Anslagstavla', 'Skapa ärende', and 'Pågående ärenden' (highlighted). The main area is titled 'Pågående ärenden' and contains a table of pending applications. The table has columns for 'Ärendenr II', 'Ärende II', 'Organisation II', and 'E-tjänst II'. The 'Ärende II' column contains the text 'Ansökan om klimatpremie' followed by a redacted area. The 'Organisation II' column contains a redacted area. The 'E-tjänst II' column contains 'Klimatpremie'. There are four rows of data with IDs P2024-00041, P2024-00046, P2024-00053, and P2024-00055. A 'Logga ut' button is visible in the top right corner, and a 'Visa 10' dropdown is at the bottom right of the table.

Ärendenr II	Ärende II	Organisation II	E-tjänst II
P2024-00041	Ansökan om klimatpremie [redacted]	[redacted]	Klimatpremie
P2024-00046	Ansökan om klimatpremie [redacted]	[redacted]	Klimatpremie
P2024-00053	Ansökan om klimatpremie [redacted]	[redacted]	Klimatpremie
P2024-00055	Ansökan om klimatpremie [redacted]	[redacted]	Klimatpremie

⁹ Med lastbilar avses eldriven lastbil, miljölastbil eller fordonsgaslastbil.

4.2 Välj begäran om utbetalning för det ärende du valt.

När du klickar på Begäran om utbetalning öppnas formuläret för begäran om utbetalning upp.



4.3 Begäran om utbetalningsformulär - Uppgifter om sökande

I formuläret för begäran om utbetalning fyller sökande i all information som krävs för att en utbetalningsbegäran ska kunna handläggas av Energimyndigheten.

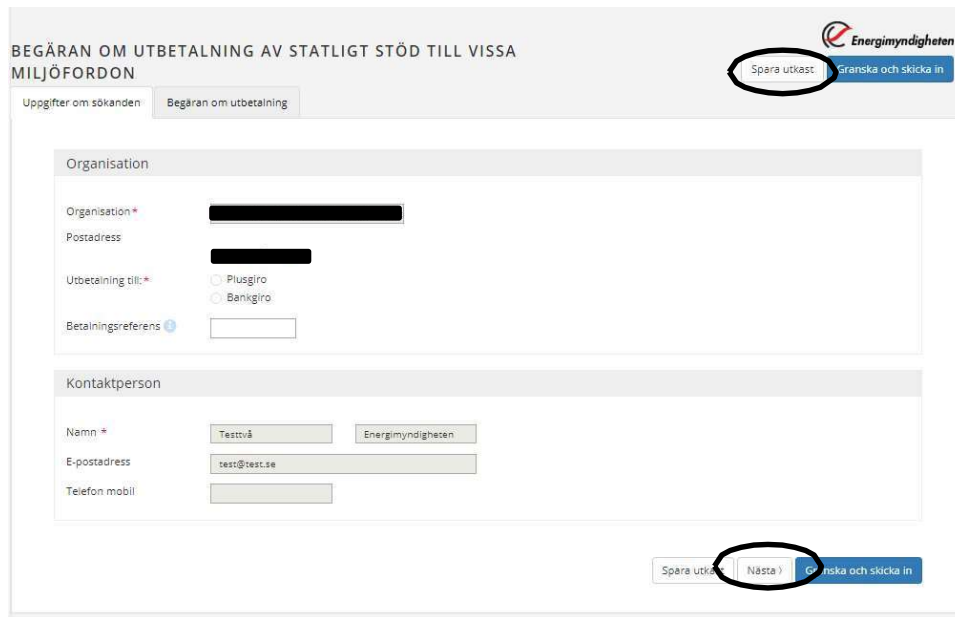
Organisation (stödmottagaren) och adress fylls i automatiskt, samt att kontaktpersonens uppgifter fylls i automatiskt.

Ange bank-eller plusgirokonto som är kopplat till stödmottagarens organisationsnummer, utbetalning kommer ske till detta konto förutsatt att det tillhör stödmottagarens organisationsnummer.

Ange en egen referens för utbetalningen (maximalt 11 tecken) i det fall utbetalningen beviljas kommer även ärendenummer stå angivet på utbetalningen.

När uppgifterna är ifyllda, klicka på ”Nästa”

Du kan när som helst klicka på ”Spara utkast” och avbryta begäran om utbetalning, uppgifterna du fyllt i finns då sparade i ett utkast som du hittar på startsidan när du loggat in på [Mina sidor](#).



4.4 Begäran om utbetalningsformulär

Samtliga lastbilers registreringsnummer som ni begär utbetalning för ska anges. Om sökande önskar utbetalning för flera fordon, klicka på ”**Lägg till**”. I begäran om utbetalningsformuläret ska nedan information anges för varje fordon du söker utbetalning för:

- Registreringsnummer för lastbilen
- Typ av miljöfordon
- Inköpspris för miljöfordonet/den tunga lastbilen¹⁰. Vid operationell leasing fyller du i den totala leasingavgiften.
- Inköpspris på närmast jämförbara fordon¹¹. Vid operationell leasing fyller du i den totala leasingavgiften.
- Datum när fordonet ställts på enligt förordningen (2019:383) om fordons registrering och användning (Transportstyrelsens vägtrafikregister)

I samband med begäran om utbetalning ska sökanden bifoga dokumentation som styrker miljöfordonet/tunga lastbilens inköpspris, exempelvis kopia på faktura samt dokumentation som styrker närmast jämförbara fordons inköpspris¹².

Är den sökande momspliktig ska inköpspriset anges utan moms. Är den sökande momsbefriad ska inköpspriset anges inklusive moms.

Om begäran om utbetalning avser fordonsgaslastbil där stödet beviljats genom kommissionens förordning (EU) 2023/2831 ska en redogörelse bifogas för allt annat stöd av mindre betydelse som sökanden:

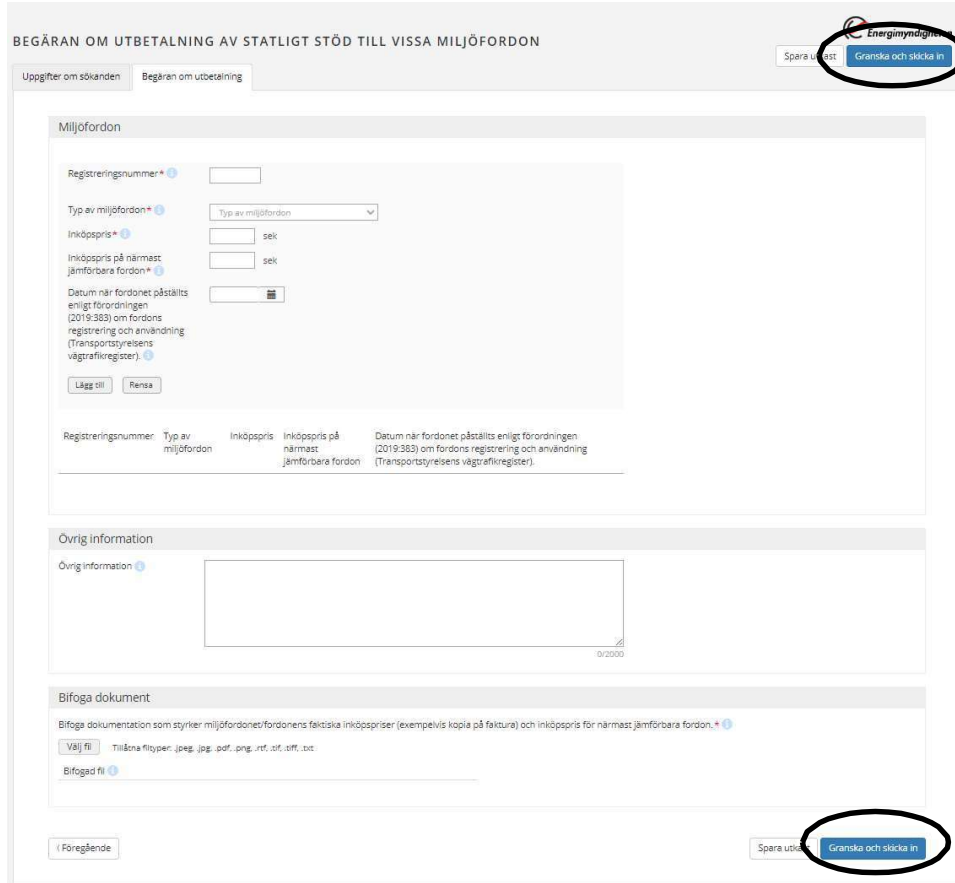
¹⁰ Med lastbilar avses eldriven lastbil, miljölastbil eller fordonsgaslastbil.

¹¹ Med jämförbart fordon avses ett fordon som är jämförbart med det miljöfordon som ansökan avser i form av exempelvis storlek, antal axlar, vikt mm. Det jämförbara fordonet kan drivas av exempelvis diesel eller fordonsgas.

¹² Exempelvis en offert, broschyr eller annan uppgift från återförsäljare som styrker inköpspriset.

1. har fått under det kalenderår som ansökan lämnas,
2. har fått under de två föregående kalenderåren, och
3. tidigare har ansökt om eller beviljats och som avser samma stödberättigande kostnad som ansökan avser.

När uppgifterna är ifyllda, klicka på ”**Granska och Skicka in**”. Det går alltid att växla mellan bilderna genom att klicka på respektive flik.



BEGÄRAN OM UTBETALNING AV STATLIGT STÖD TILL VISSA MILJÖFORDON

Uppgifter om sökanden Begäran om utbetalning

Miljöfordon

Registreringsnummer*

Typ av miljöfordon*

Inköpspris* sek

Inköpspris på närmast jämförbara fordon* sek

Datum när fordonet påstälts enligt förordningen (2019:363) om fordonets registrering och användning (Transportstyrelsens vägtrafikregister).

Lägg till Rensa

Registreringsnummer Typ av miljöfordon Inköpspris Inköpspris på närmast jämförbara fordon Datum när fordonet påstälts enligt förordningen (2019:363) om fordonets registrering och användning (Transportstyrelsens vägtrafikregister).

Övrig information

Övrig information

Bifoga dokument

Bifoga dokumentation som styrker miljöfordonet/fordonens faktiska inköpspriser (exempelvis kopia på faktura) och inköpspris för närmast jämförbara fordon.*

Välj fil Tillåtna filtyper: jpeg, jpg, pdf, png, rtf, txt, tiff, tsv

Bifogad fil

Föregående


Spara utkast Granska och skicka in

4.5 Begäran om utbetalningsformulär - Förhandsgranskning

Om någon obligatorisk uppgift inte är ifylld eller felaktigt ifylld syns felmeddelanden här och vad som eventuellt behöver ändras eller kompletteras.

Om rutan ”Skicka bekräftelse via e-post till” är ikryssad skickas en bekräftelse till den e-postadressen som syns i fältet. Det går att ändra denna e-postadress för bekräftelsen men alla annan kommunikation från Energimyndigheten kommer ske till kontaktpersonen i ärendet.

Klicka på knappen ”**Signera och skicka in**”, signering görs med personligt BankID, därefter skickas begäran om utbetalning in till Energimyndigheten (se bilder nedan).

BEGÄRAN OM UTBETALNING AV STATLIGT STÖD TILL VISSA MILJÖFORDON 

Uppgifter om sökanden Begäran om utbetalning

Förhandsgranskning Ladda ner PDF

Dölj alla

Uppgifter om sökanden +

Begäran om utbetalning +

Skicka in

Uppgiftslämnare

Namn Testvä Energimyndigheten

Bekräftelse via e-post

Skicka bekräftelse via e-post till

Signera och skicka in

Signera och skicka in begäran till uppgiftslämnaren
Så här behandlar energimyndigheten dina personuppgifter


Statens energimyndighet

Välj metod för underskrift

- BankID
- Mobilt BankID
- Engångslösenord via SMS

4.6 Begäran om utbetalningsformulär - Bekräftelse

När du har signerat och skickat in ansökan om stöd syns en bekräftelse. Du kan därefter hitta din ansökan under **Pågående Ärenden** på Mina sidor.

BEGÄRAN OM UTBETALNING AV STATLIGT STÖD TILL VISSA MILJÖFORDON 

Tack!

Er begäran om utbetalning av klimatpremie är nu inskickad till Energimyndigheten. Du hittar den på Mina sidor. Premiebeloppet betalas ut till det plus- eller bankgironummer som angivits i ansökan eller på annat överenskommet sätt. Vi kommer nu att handlägga din begäran om utbetalning.

Vänliga hälsningar
Energimyndigheten

Du bör stänga ner din webbläsare när du är klar.

Här du frågor kring detta ärende, kontakta Energimyndigheten på klimatpremie@energimyndigheten.se eller 016-544 24 44

5. Utbetalning av klimatpremie

Energimyndigheten betalar ut det beviljade stödbeloppet tidigast sex månader efter det att fordonet har ställts på.

Beviljat stöd utbetalas när den inkomna begäran om utbetalning är granskad av handläggare förutsatt att fordonet och stödmottagaren uppfyller kraven enligt beslutet och [Förordning \(2020:750\) om statligt stöd till vissa miljöfordon | Sveriges riksdag \(riksdagen.se\)](#)

Energimyndigheten kan komma att begära in kompletterande uppgifter som behövs för prövningen. En sådan komplettering hanteras via [Mina sidor](#) och ett meddelande skickas till kontaktpersonen.

Stödet betalas ut tidigast sex månader efter det att fordonet har ställts på om

1. uppgifterna i vägtrafikregistret visar att den som köpt och ställt på fordonet fortfarande är registrerad som ägare och att fordonet är registrerat i Sverige, och
2. övriga förutsättningar för utbetalning är uppfyllda

Utbetalning sker till det bank- eller plusgirokonto som sökande angett i begäran om utbetalning. När utbetalningen är beviljad får kontaktpersonen ett mejl där det står att beslut fattats gällande er begäran om utbetalning.

Stöd får inte betalas ut till ett företag som har skulder hos Kronofogdemyndigheten som avser återkrav av statligt stöd eller bidrag, eller för svenska skatter eller avgifter.