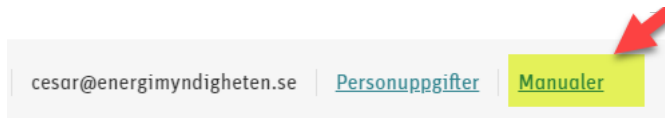


Vanliga symboler och funktionalitet

Manualer för vanligaste funktionerna

Manualer finns i systemet – längst ned på alla sidor:



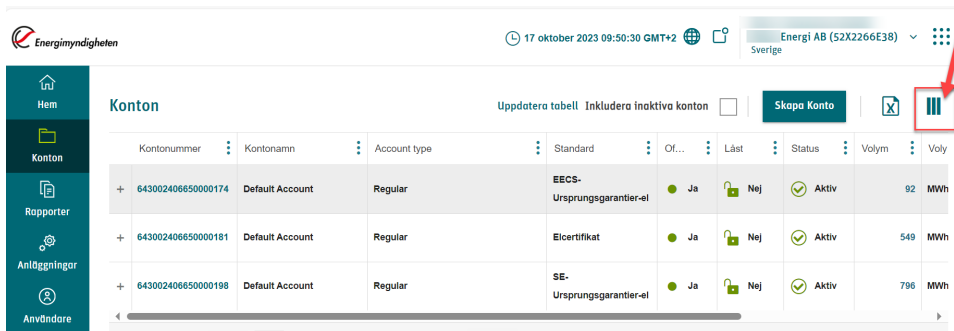
Dessa symboler med funktionalitet bör du känna till

Vissa symboler återkommer i systemet som hjälper dig att se den information du önskar, och därefter filtrera informationen – **om du vill**. I alla vyer kan du också sortera på värden i tabellerna via kolumnerna – **om du vill**.

De tre strecken

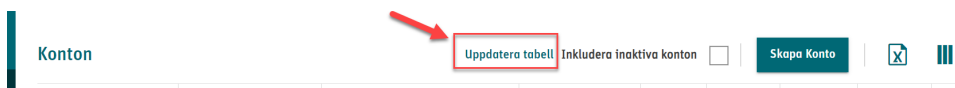


Här kan du välja vilka kolumner med information du vill se eller ta bort och/eller kontrollera vilken ytterligare information som finns att tillgå i den vy du befinner dig, i exemplet nedan är det kontovyn:



Kontonummer	Kontonamn	Account type	Standard	Of...	Läst	Status	Volym	Voly
+ 643002406650000174	Default Account	Regular	EECS-Ursprungsgarantier-el	Ja	Nej	Aktiv	92	MWh
+ 643002406650000181	Default Account	Regular	Elcertifikat	Ja	Nej	Aktiv	549	MWh
+ 643002406650000198	Default Account	Regular	SE-Ursprungsgarantier-el	Ja	Nej	Aktiv	796	MWh

När du gjort dina val genom att bocka i och ur möjligheterna bör du klicka på uppdatera tabell:



Du kan enkelt återställa och välja att se standardkolumnerna igen via de tre strecken:

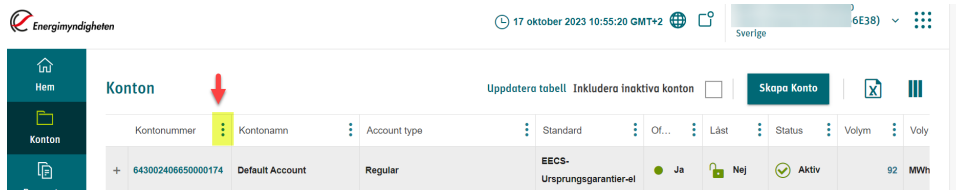
Kolumner

- Överliggande konto
- Organisations-ID
- Namn på organisation
- Kontonummer
- Kontonamn
- Kontotyp
- Standard
- Standard
- Publik

Visa standardkolumner

De tre punkterna

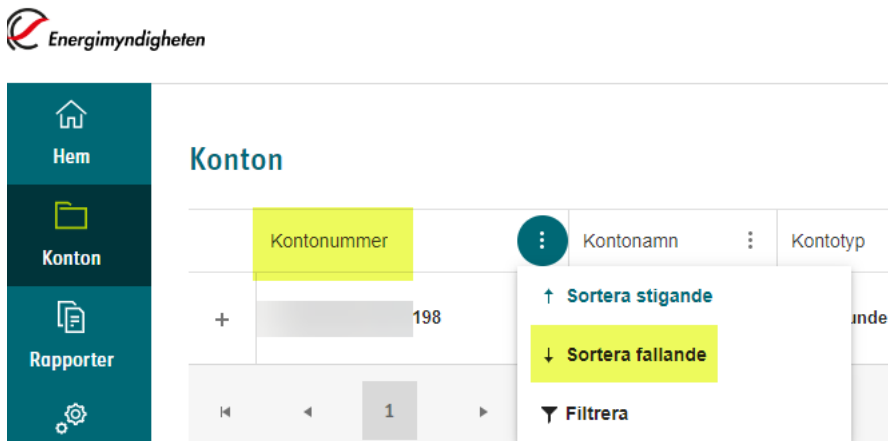
De tre punkterna i tabellernas kolumnrubriker – ger dig möjligheten att filtrera och/eller sortera på kolumnens information.



Kontonummer	Kontonamn	Account type	Standard	Of...	Läst	Status	Volym	Voly
+ 643002406650000174	Default Account	Regular	EECS- Ursprungsgarantier-el	Ja	Nej	Aktiv	92	MWh

Sorteringsexempel

Du kan välja att sortera innehållet stigande eller fallande, i detta exempel fallande på kontonummerkolumnen:



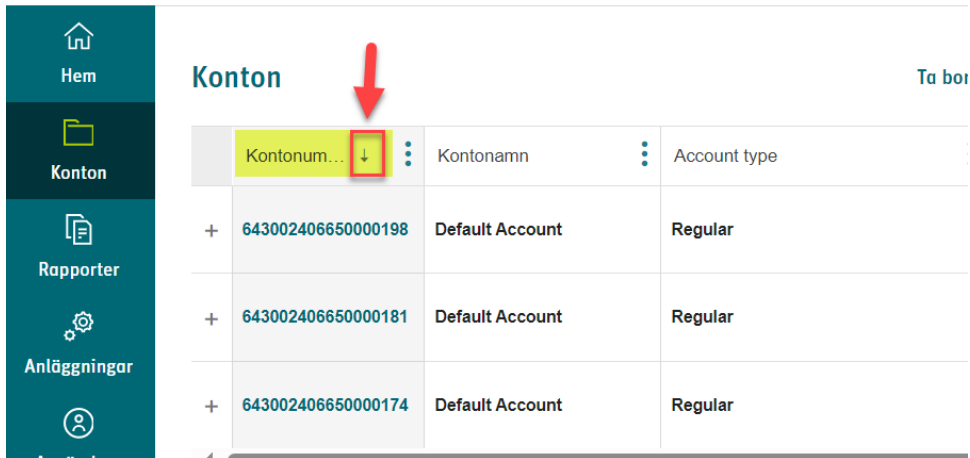
Kontonummer	Kontonamn	Kontotyp
+ [redacted] 198	[redacted]	[redacted]

↑ Sortera stigande

↓ Sortera fallande

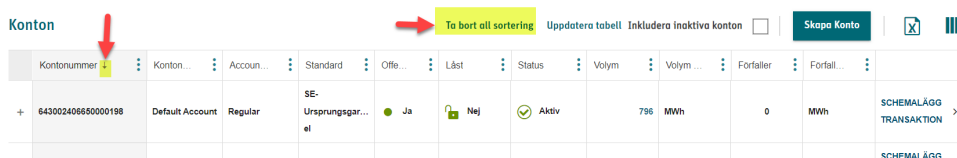
⌵ Filtrera

Du ser om en sortering används:



Kontonum...	Kontonamn	Account type
+ 643002406650000198	Default Account	Regular
+ 643002406650000181	Default Account	Regular
+ 643002406650000174	Default Account	Regular

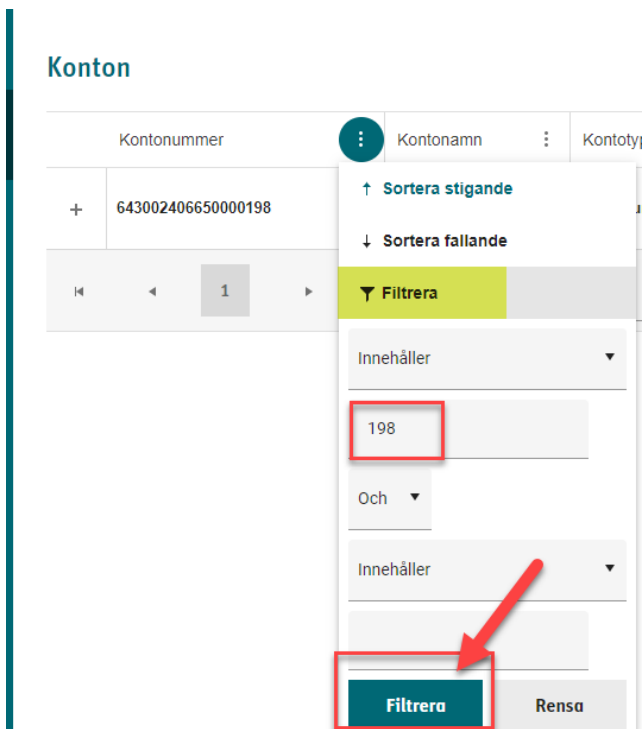
Du tar bort sorteringen genom att trycka på ”Ta bort all sortering” gulmarkerat i bilden alternativt trycka på den lilla pilen:



Kontonummer	Konton...	Accoun...	Standard	Offe...	Läst	Status	Volym	Volym ...	Forfaller	Forfall...
+ 643002406650000198	Default Account	Regular	SE- Ursprungar...	Ja	Nej	Aktiv	796	MWh	0	MWh

Filtreringsexempel

Här väljer jag att söka fram kontonummer som innehåller siffrorna 198:



Kontonummer	Kontonamn	Kontoty
+ 643002406650000198		

Sortera stigande

Sortera fallande

Filtrera

Innehåller

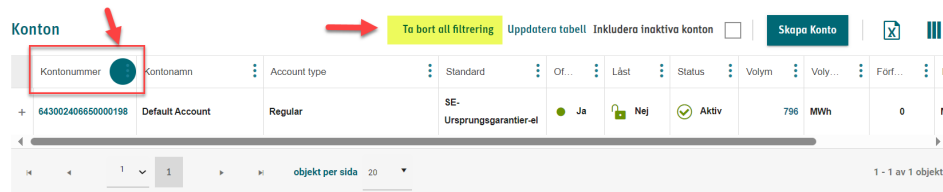
198

Och

Innehåller

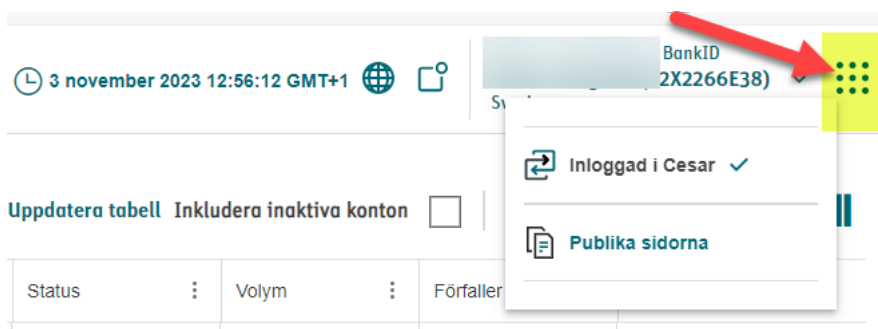
Filtrera Rensa

Resultatet visar då kontonummer innehållande siffrorna 198. Du ser att filtreringen är på genom den markerade cirkeln i mörk färg – dvs vyn visar en filtrering av kontonummer. För att ta bort filtrering och återställa trycker du på ”Ta bort all filtrering” gulmarkerat i bilden (alternativt trycker på den mörka cirkeln och tar bort filtret genom ”rensa”).



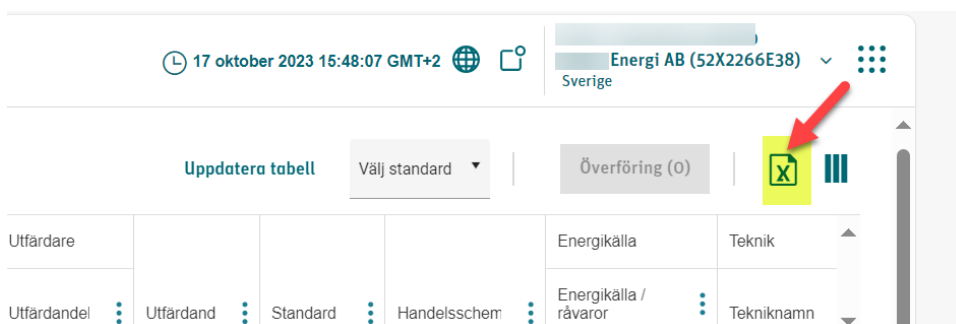
Växla mellan inloggad och publika sidorna

Om du vill komma åt publika sidorna med rapporter och statistik när du är inloggad så kan du växla mellan dessa genom denna symbol när du är inloggad:



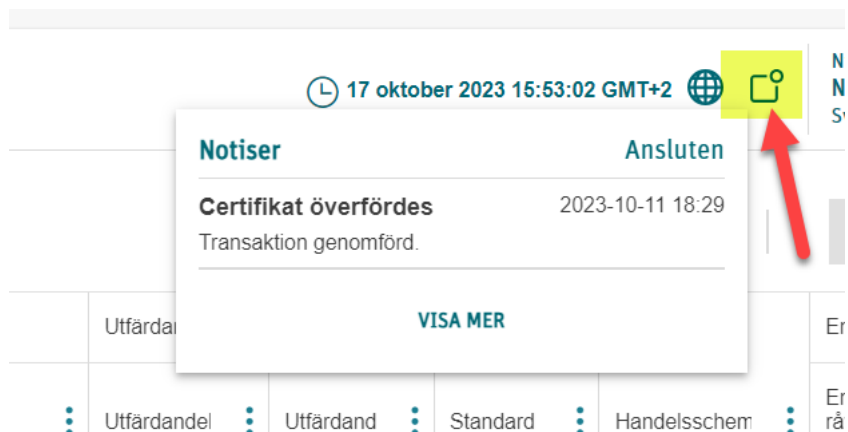
Export till Excel

När Excel-symbol finns kan du exportera informationen till Excel.

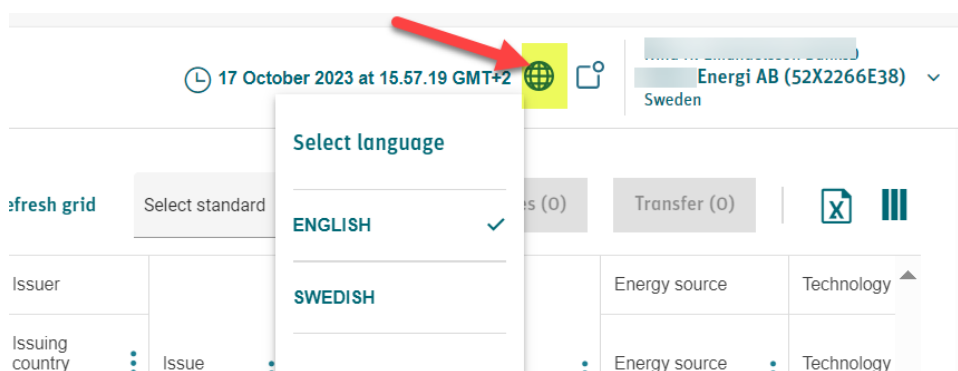
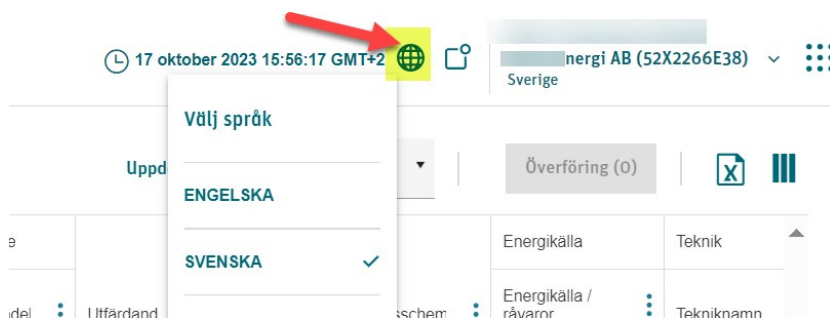


Notiser

Du får notiser som inloggad på din startsida men vill de se dem i någon annan vyn där du befinner dig hittar du dem via denna symbol:

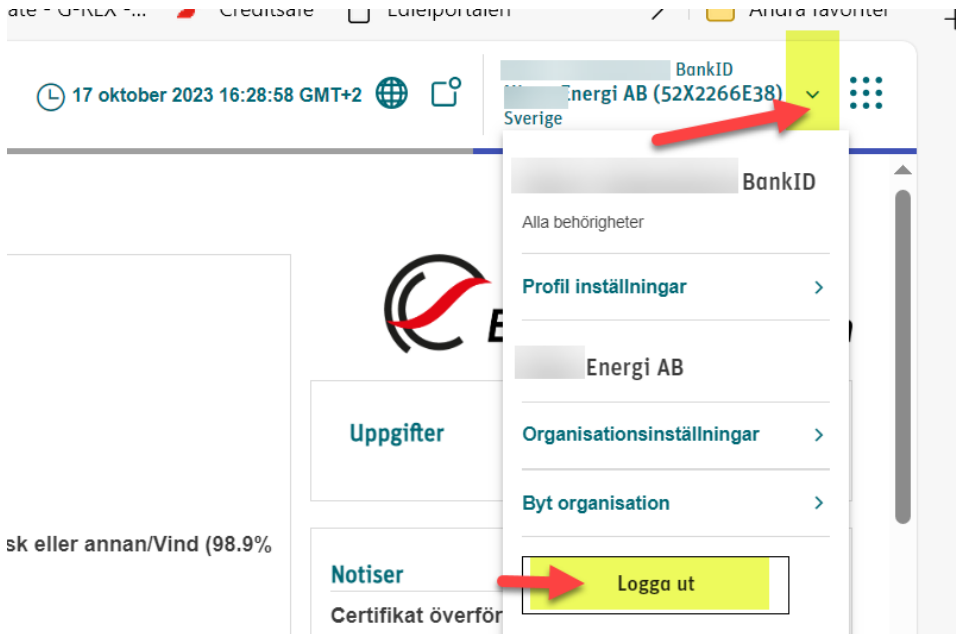


Change language – byta språk



Logga ut ur Cesar

Du loggar ur systemet via menyn intill ditt namn upp till höger:



17 oktober 2023 16:28:58 GMT+2

BankID
Energ AB (52X2266E38)
Sverige

BankID

Alla behörigheter

Profil inställningar >

Energ AB

Organisationsinställningar >

Byt organisation >

Logga ut

Uppgifter

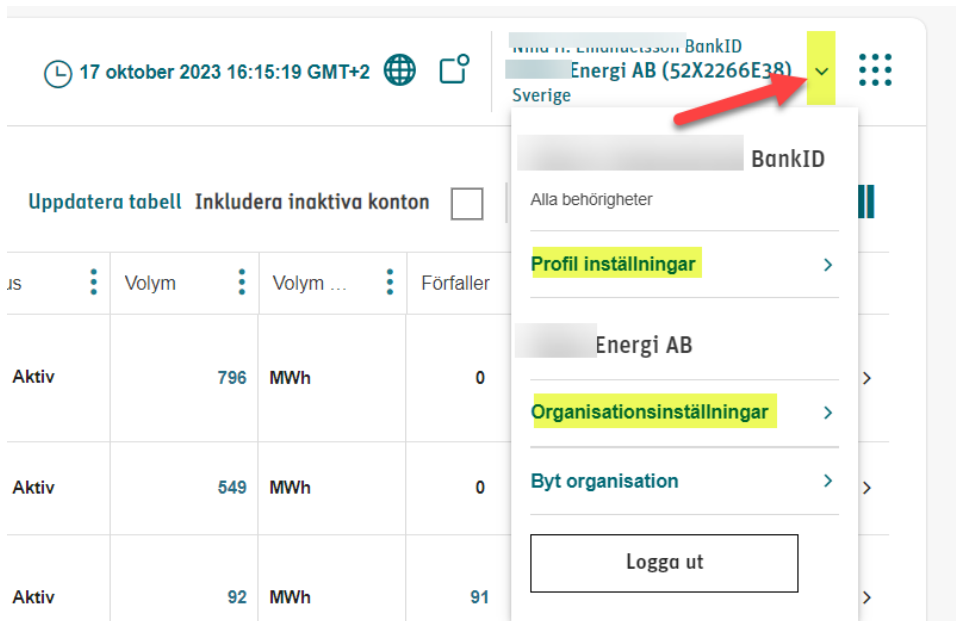
Notiser

Certifikat överfö

sk eller annan/Vind (98.9%)

Information om din organisation eller byta organisation vid behörighet till flera

När du är inloggad har du en meny upp till höger intill ditt namn där du kan få fram information om din organisation och din profil:



17 oktober 2023 16:15:19 GMT+2

BankID
Energ AB (52X2266E38)
Sverige

BankID

Alla behörigheter

Profil inställningar >

Energ AB

Organisationsinställningar >

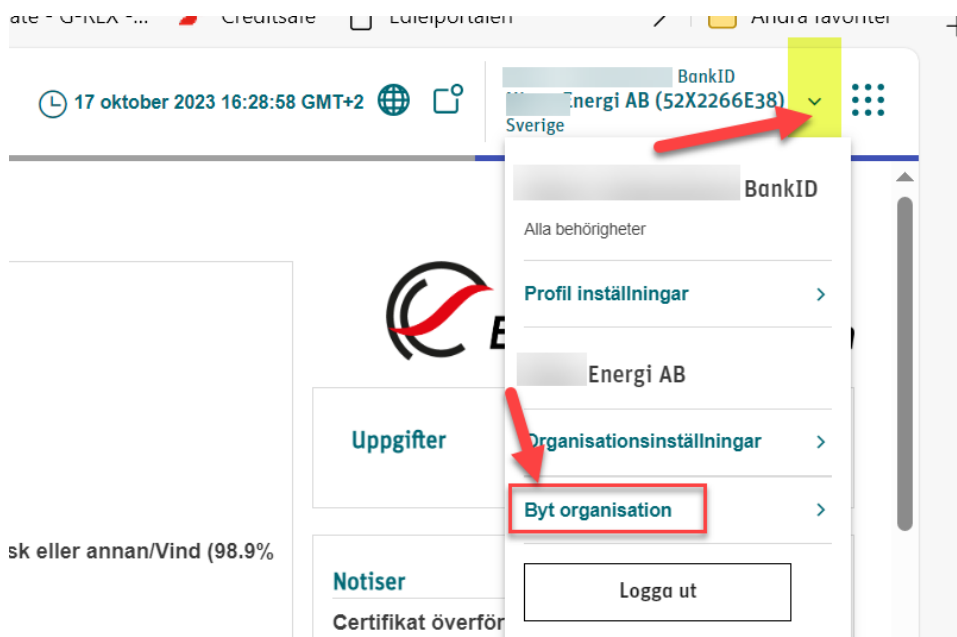
Byt organisation >

Logga ut

Uppdatera tabell Inkludera inaktiva konton

is	Volym	Volym ...	Förfaller
Aktiv	796	MWh	0
Aktiv	549	MWh	0
Aktiv	92	MWh	91

Om du har behörighet till flera organisationer så kan du byta organisation som du är inloggad på:



Tryck på Sverige så får du fram dina organisationer i en lista och väljer vilken du vill logga in på genom att klicka på namnet:

